

昭島市子ども・若者未来対策推進計画づくりに関する
アンケート調査 報告書

令和4年3月

昭島市

目 次

第1章 調査の概要	1
1 調査の目的	1
2 調査設計	1
(1) 調査地域	1
(2) 調査対象	1
(3) 実施日	1
(4) 調査方法	1
(5) アンケートの回収率	2
3 調査結果の見方	2
第2章 若者の状況（若者票より）	3
1 集計方法について	3
2 回答者属性	3
3 日常生活の状況	4
4 インターネットの使用状況	11
5 困りごと、悩みごとの状況	13
6 若者の自己肯定感	16
7 社会貢献への意向	19
8 将来について	20
第3章 子どもをめぐる世帯のアンケート結果（児童扶養手当受給者票、小学校5年生・ 中学校2年生票、小学校5年生・中学校2年生保護者票より）	21
1 集計方法について	21
2 回答者属性	21
3 困難状況の把握	21
(1) 2つの困難判定区分による状況分析の目的	21
(2) 世帯や保護者の状況	25
(3) 子どもの状況	28
4 家庭環境（SES）による逆境を乗り越える力に関する分析（逆境分析）	30
(1) 非認知能力と保護者の抑うつ傾向の分析方法について	30
(2) 保護者の自尊感情と抑うつ傾向	31
(3) 子どもの非認知能力	32
(4) 子どもの非認知能力ごとの状況	34
5 子どもの将来の進学に関する分析（親子ギャップ）	41
6 保護者と子どもの相談	45
7 制度や窓口、居場所の利用状況	47
(1) 保護者の利用状況	47
(2) 子どもの利用状況	49

第4章 状況のまとめと課題.....	53
1 若者.....	53
(1) 状況のまとめ.....	53
(2) 課題.....	54
2 子ども世帯.....	55
(1) 状況のまとめ.....	55
(2) 課題.....	57
添付資料1 内閣府調査との比較.....	59
添付資料2 集計結果表(単純集計).....	63
添付資料3 調査票.....	95

第1章 調査の概要

1 調査の目的

本調査は、子どもや若者の健やかな成長と子どもの未来を推進するための「昭島市子ども・若者未来対策推進計画」（令和5年度～令和9年度）の基礎資料とすることを目的とする。

2 調査設計

(1) 調査地域

- ・昭島市全域

(2) 調査対象

昭島市在住の5,534人を調査対象とし、内訳は以下のとおり。

対象者	対象人数
児童扶養手当受給者	1,030人（全数配布）
若者（16～29歳）	1,000人（住民基本台帳からの無作為抽出）
小学校5年生・中学校2年生	1,752人（全数配布）
（うち小学校5年生）	934人
（うち中学校2年生）	818人
小学校5年生・中学校2年生保護者	1,752人（全数配布）
（うち小学校5年生保護者）	934人
（うち中学校2年生保護者）	818人

(3) 実施日

票の種類	実施期間
児童扶養手当受給者票	令和3年8月2日（月）～令和3年9月3日（金）
若者票	令和3年8月20日（金）～令和3年9月6日（月）
小学校5年生・中学校2年生票	令和3年9月14日（火）～令和3年9月28日（火）
小学校5年生・中学校2年生保護者票	令和3年9月14日（火）～令和3年9月28日（火）

(4) 調査方法

票の種類	配布方法	回収方法
児童扶養手当受給者票	現況届出時窓口配布	郵送またはWeb回収
若者票	郵送配布	郵送またはWeb回収
小学校5年生・中学校2年生票	各学校配布	各学校回収
小学校5年生・中学校2年生保護者票	各学校配布	各学校回収

(5) アンケートの回収率

票の種類	配布数	回収数	回収率
児童扶養手当受給者票	644 件	164 件	25.5%
若者票	1,000 件	378 件	37.8%
小学校 5 年生・中学校 2 年生票	1,752 件	1,332 件	76.0%
(うち小学校 5 年生)	(934 件)	(788 件)	84.4%
(うち中学校 2 年生)	(818 件)	(544 件)	66.5%
小学校 5 年生・中学校 2 年生保護者票	1,752 件	1,338 件	76.3%
(うち小学校 5 年生保護者)	(934 件)	(791 件)	84.7%
(うち中学校 2 年生保護者)	(818 件)	(547 件)	66.9%

3 調査結果の見方

- ・本文、表、グラフは、表示の都合上、調査票の選択肢等の文言を一部簡略化している場合がある。
- ・本文中では、児童扶養手当受給者を「ひとり親世帯」と表現していることがある。
- ・百分率(%)の計算は、小数第2位を四捨五入し、小数第1位まで表示した。したがって、単数回答(1つだけ選ぶ問)においても、四捨五入の影響で、%を足し合わせて100%にならない場合がある。
- ・複数回答(2つ以上選んでよい問)においては、%の合計が100%を超える場合がある。
- ・本文、表、グラフなどに使われる「N」は、各設問に対する回答者数を示している。
- ・凡例名の後にある()内数字はN値を表す。
- ・表中の「-」は対象者がいないことを示す。
- ・クロス集計のグラフは、不明を表示していない場合、設問ごとに不明(回答者が回答していないなど)数が異なるため、クロス集計のN値の合計が全体と一致しない場合がある。

第2章 若者の状況（若者票より）

1 集計方法について

- ・若者票のみ集計して分析した。

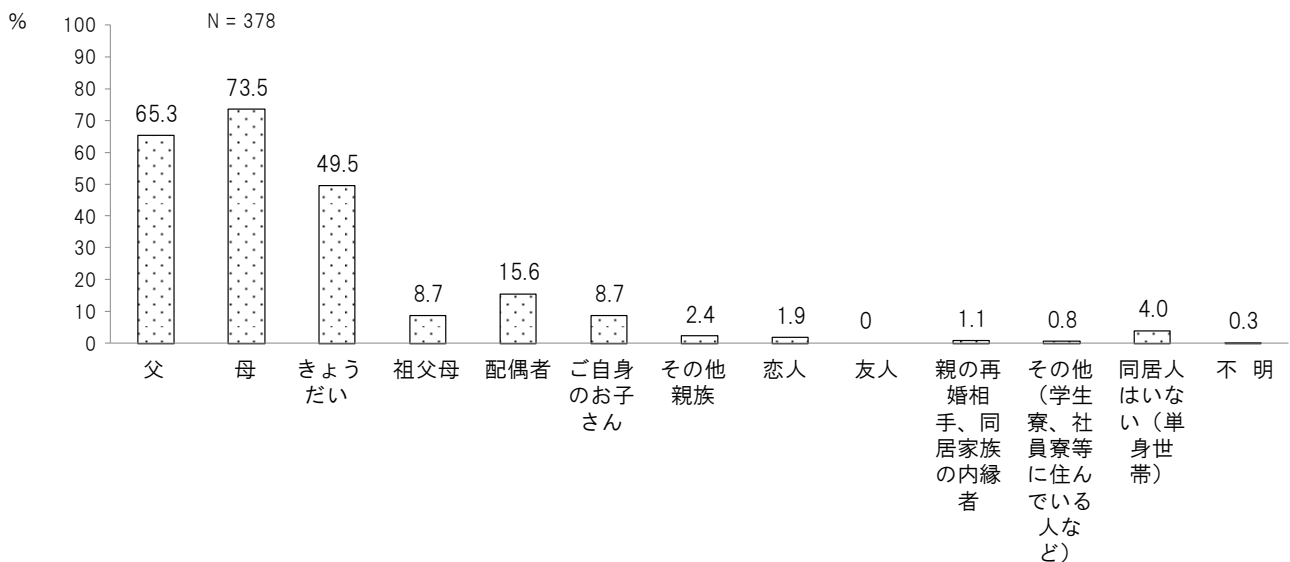
2 回答者属性

- ・回答者の割合は、男性が 35.4%、女性が 62.4%

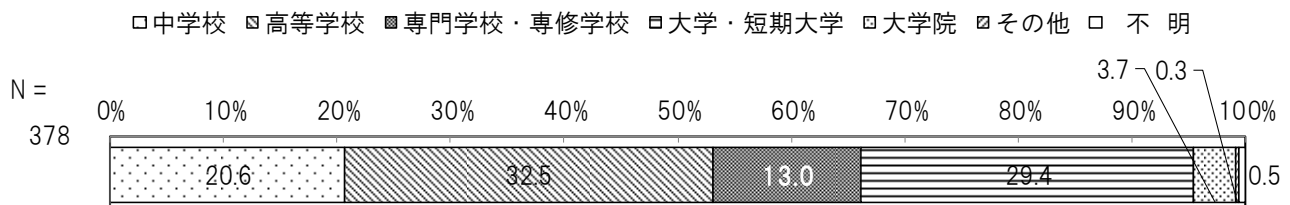
■回答者の年齢内訳

年齢	16歳	17歳	18歳	19歳	20歳	21歳	22歳	23歳	24歳	25歳	26歳	27歳	28歳	29歳	不明	総計
人数	27	37	29	36	18	21	23	19	17	25	27	29	35	25	10	378
割合	7.1%	9.8%	7.7%	9.5%	4.8%	5.6%	6.1%	5.0%	4.5%	6.6%	7.1%	7.7%	9.3%	6.6%	2.6%	100.0%

- ・回答者のうち、結婚している人は 16.1%、結婚していない人は 83.3%
- ・家族との同居状況は、「母」が最も多く 73.5%、次いで「父」が 65.3%、「きょうだい」が 49.5%と続いている。
- ・家族と同居している人が多い傾向にある。



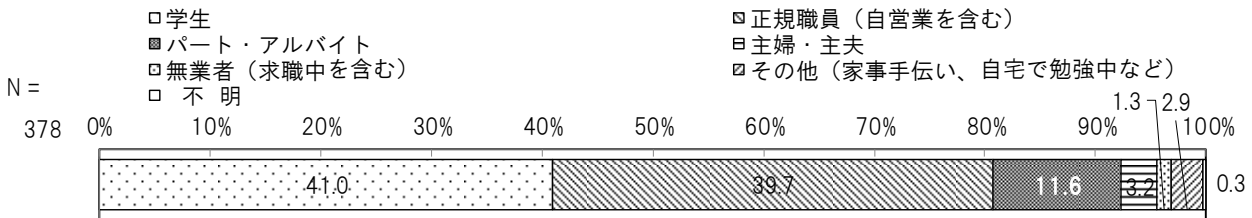
- ・回答者の最終学歴は、「高等学校」が 32.5%、「大学・短期大学」が 29.4%、「中学校」が 20.6%と続いている。




3 日常生活の状況

【現在の状況】

- ・現在の状況について、「学生」が最も多く 41.0%、次いで「正規職員（自営業を含む）」が 39.7%、「パート・アルバイト」が 11.6%となっている。
- ・「学生」や「正規職員（自営業を含む）」が全体の 80.7%を占めている。

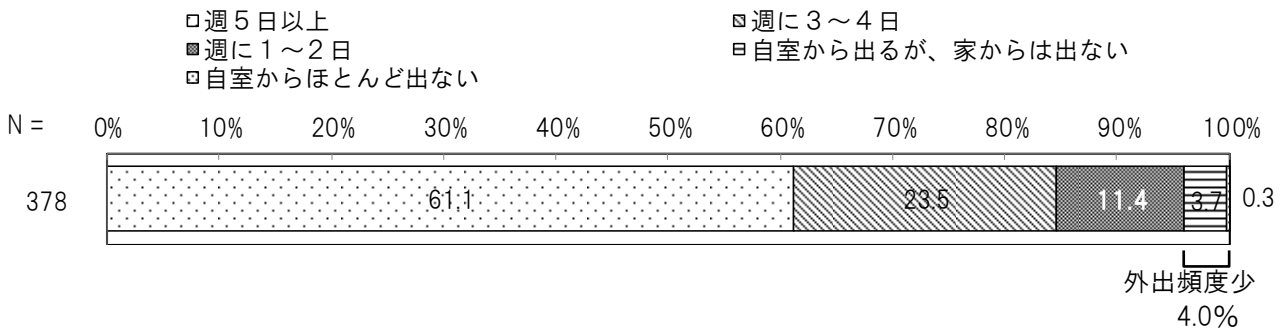


- ・「学生」のうち、「働いてはいない」が 51.6%、「学生でありながら、パート・アルバイトとして働いている」が 48.4%となっている。

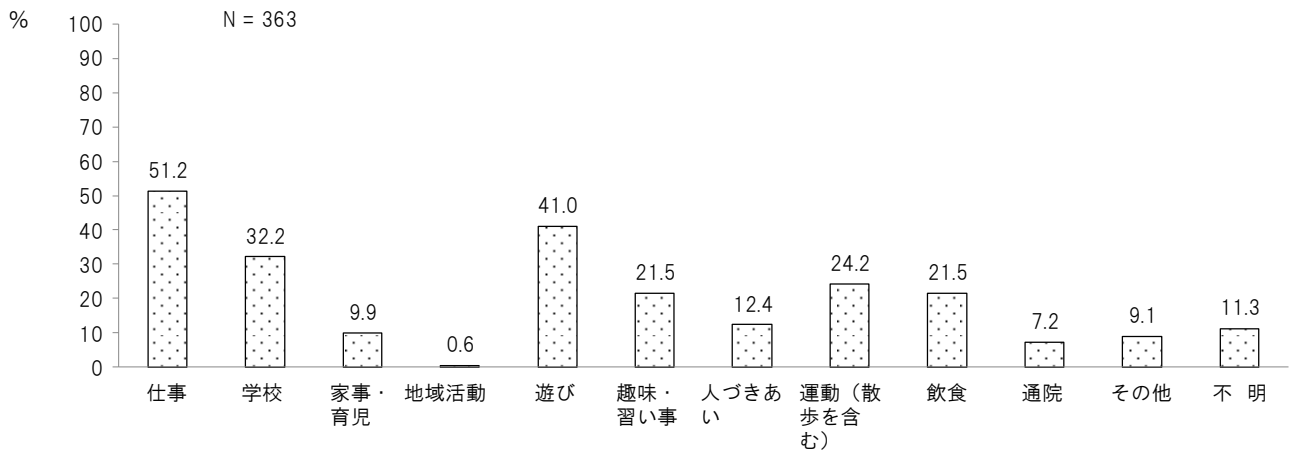


【外出頻度】

- ・「週5日以上」が最も多く 61.1%、次いで「週に3～4日」が 23.5%となっており、外出頻度少（「自室から出るが、家からは出ない」、「自室からほとんど出ない」）が 4.0%となっている。



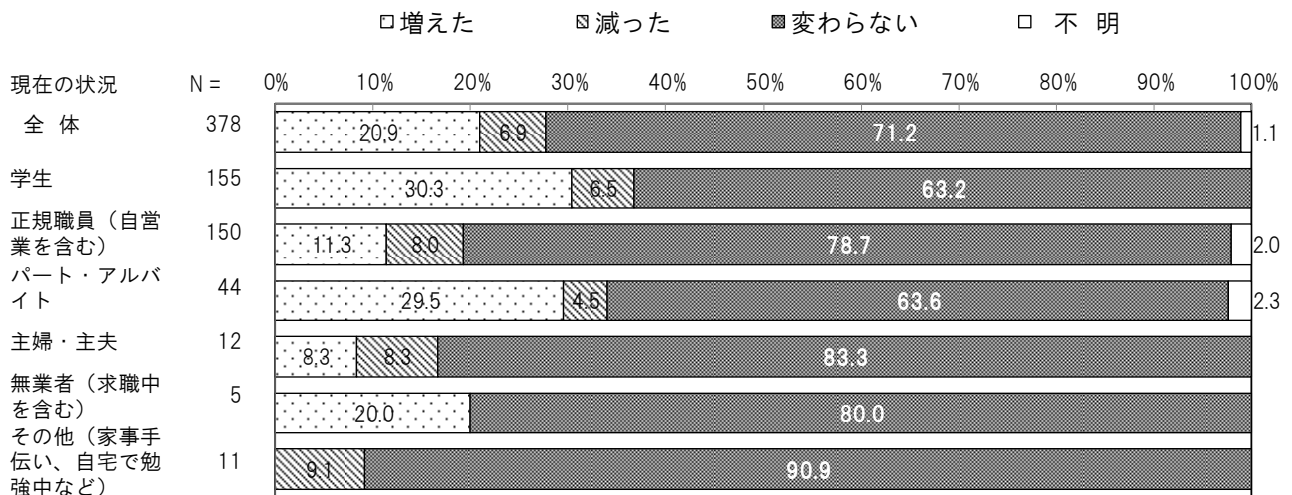
- ・外出目的は「仕事」が最も多く 51.2%、次いで「遊び」が 41.0%、「学校」が 32.2%と続いている。



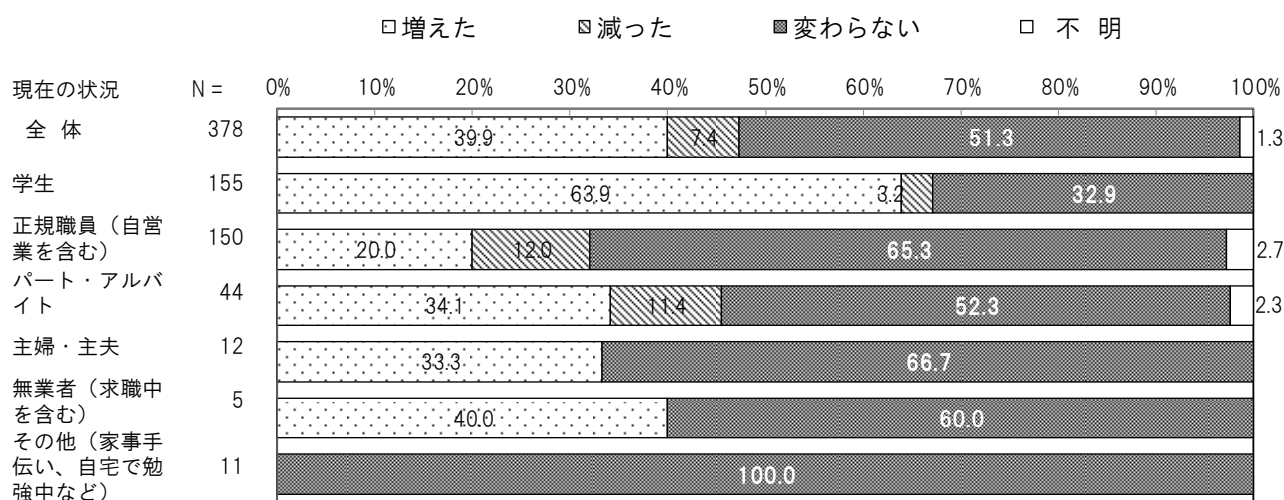
【新型コロナウイルス感染症拡大前との生活状況の比較】

●生活習慣の変化

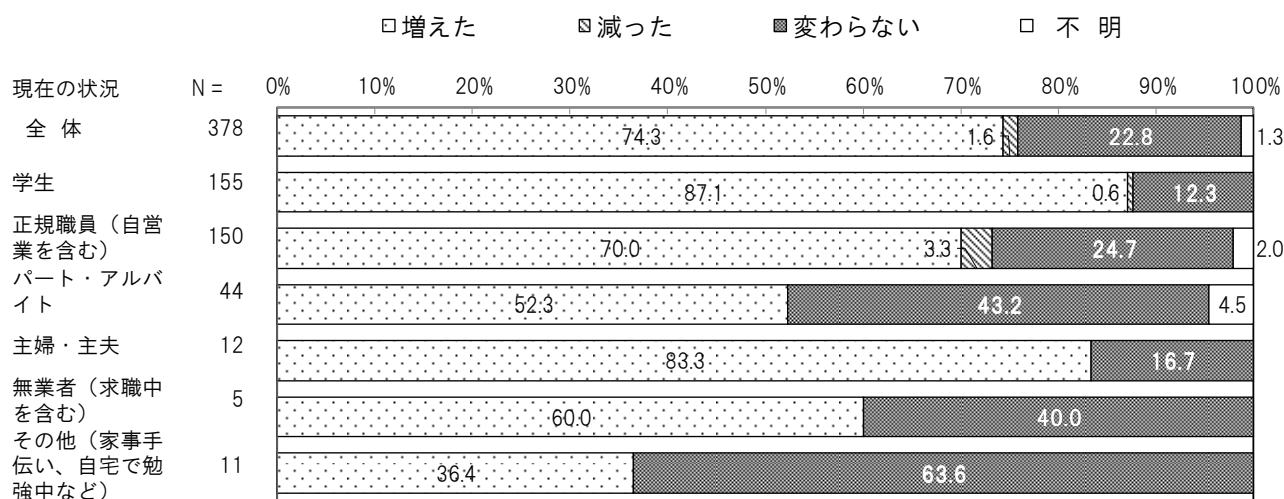
- ・食事を抜く回数は全体で見ると「増えた」が 20.9%、「減った」が 6.9%、「変わらない」が 71.2%となっている。



- ・夜遅くまで起きている回数は全体で見ると「増えた」が39.9%、「減った」が7.4%、「変わらない」が51.3%となっている。

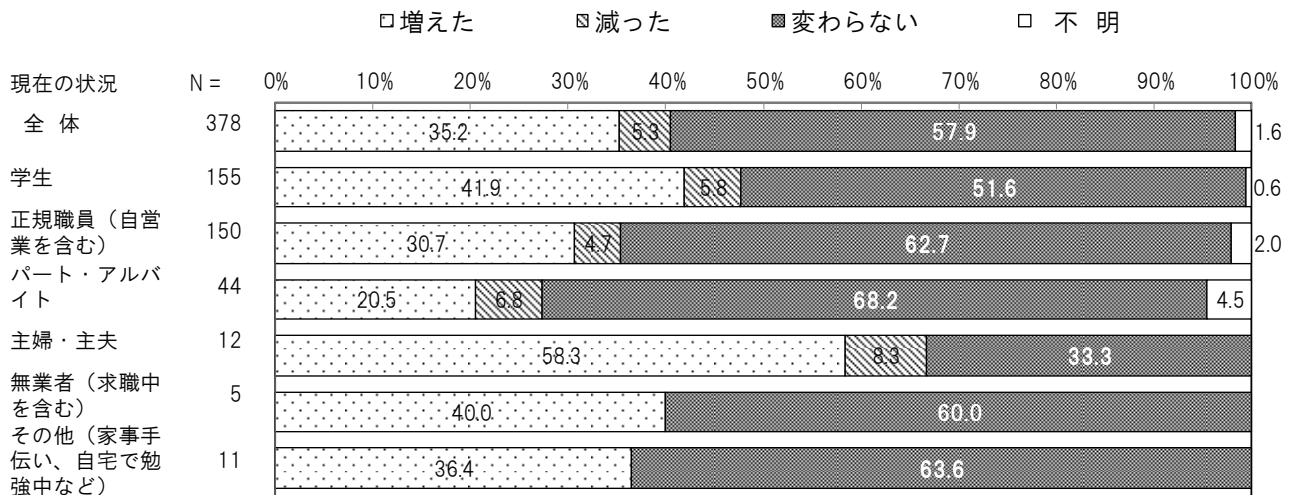


- ・インターネットの使用時間は全体で見ると「増えた」が74.3%、「減った」が1.6%、「変わらない」が22.8%となっている。

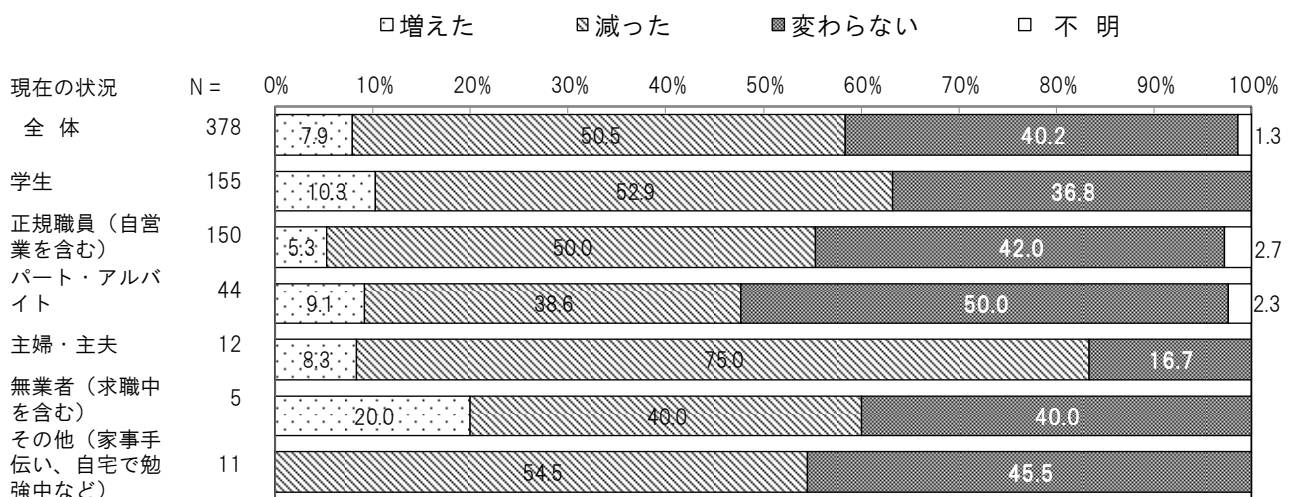


●人との関わりの変化

- ・家族と話をすることは全体で見ると「増えた」が 35.2%、「減った」が 5.3%、「変わらない」が 57.9%となっている。

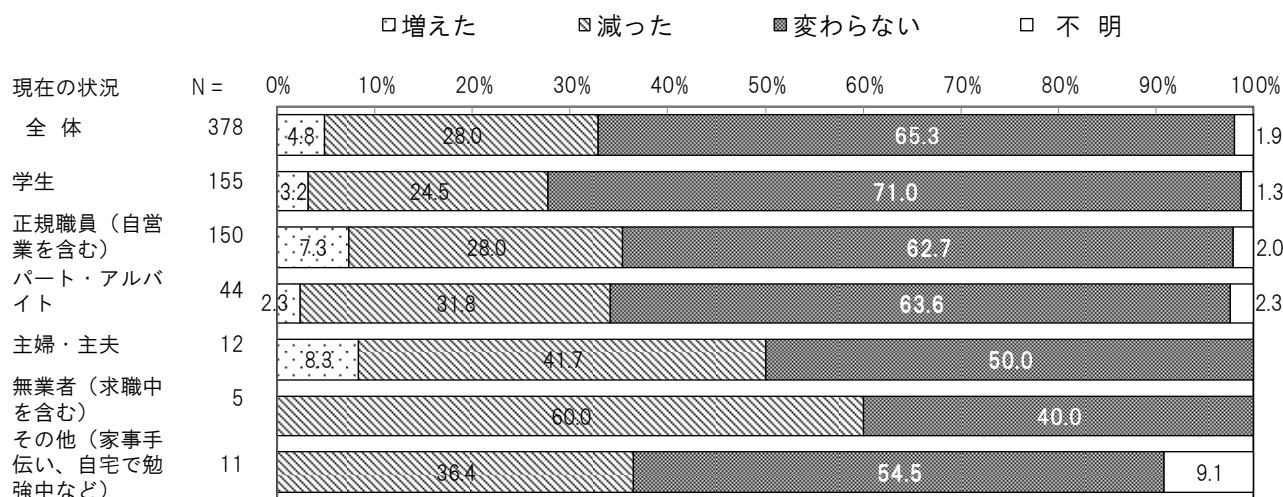


- ・友人や職場の人と話をすることは全体で見ると「増えた」が 7.9%、「減った」が 50.5%、「変わらない」が 40.2%となっている。

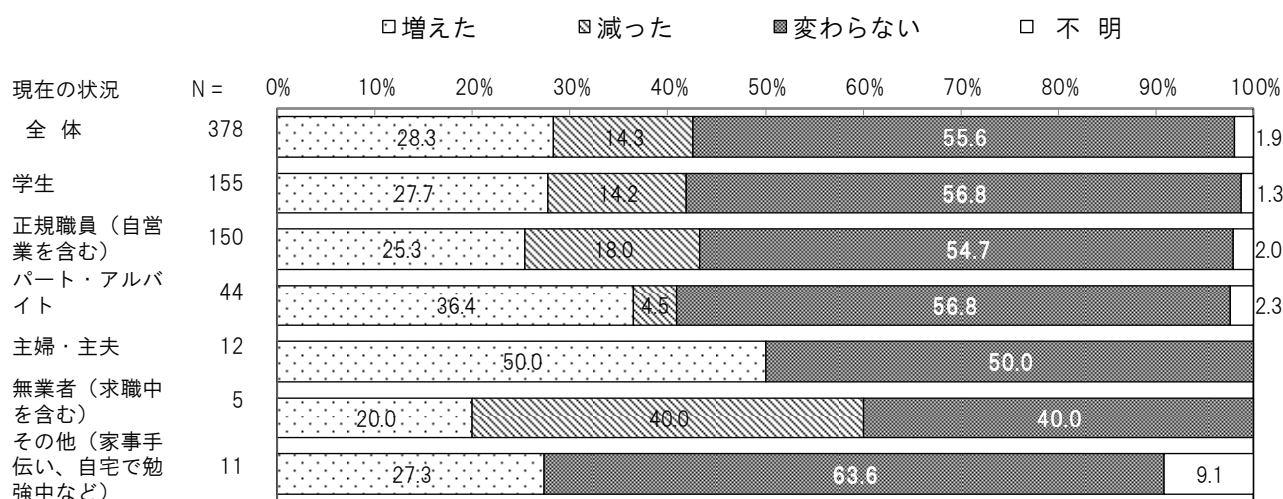


●収入や支出の変化

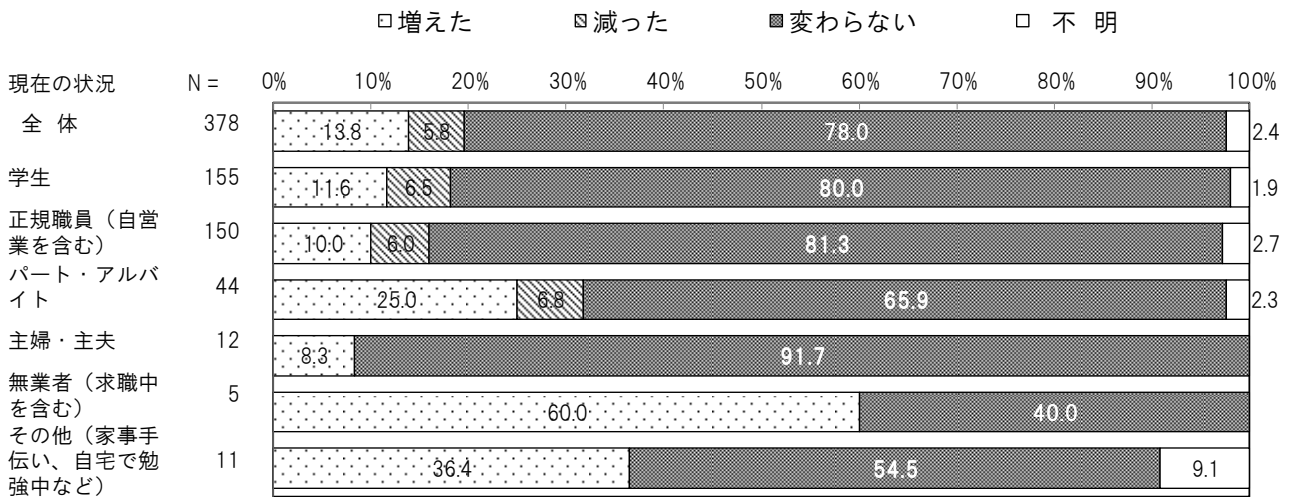
- ・世帯全体の収入の変化は全体で見ると「増えた」が 4.8%、「減った」が 28.0%、「変わらない」が 65.3%となっている。



- ・生活に必要な支出の変化は全体で見ると「増えた」が 28.3%、「減った」が 14.3%、「変わらない」が 55.6%となっている。

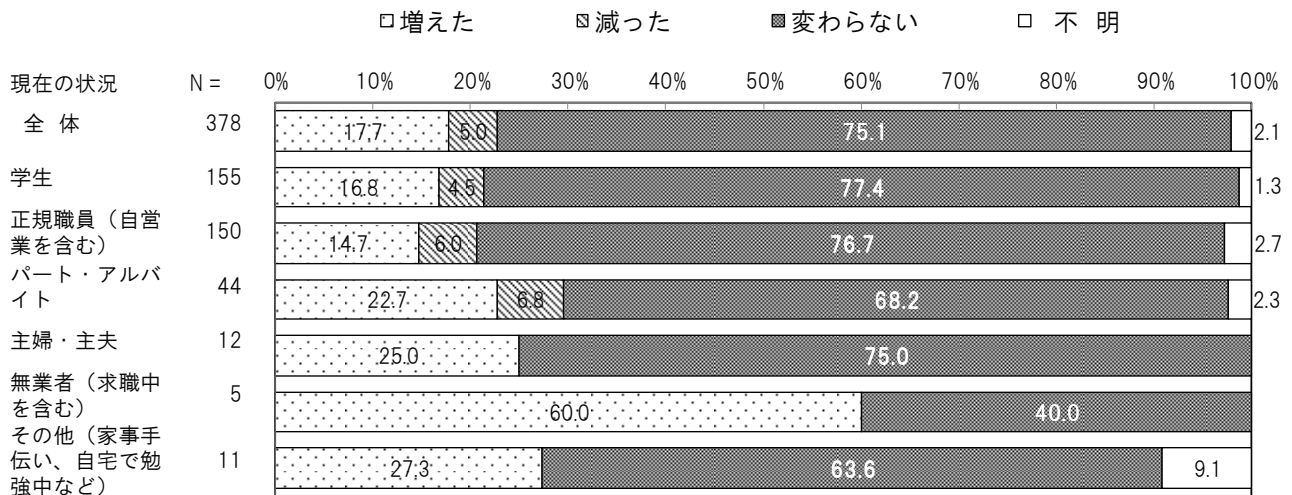


・お金が足りなくて、必要な食料や衣服を買えないことは全体で見ると「増えた」が13.8%、「減った」が5.8%、「変わらない」が78.0%となっている。

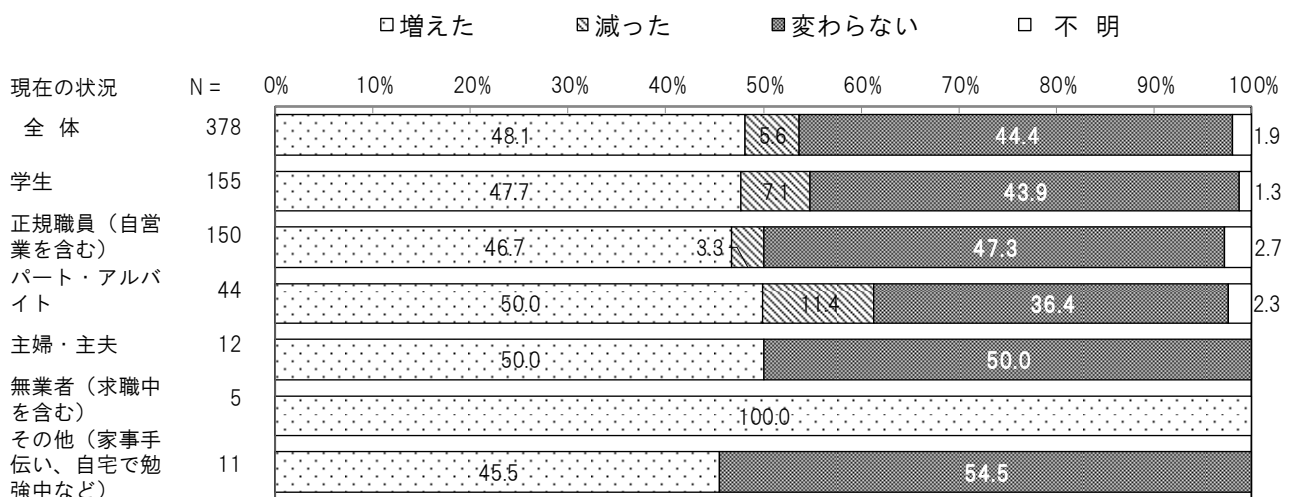


●精神状態の変化

- ・家庭内で言い争ったり、もめごとが起こることは全体で見ると「増えた」が 17.7%、「減った」が 5.0%、「変わらない」が 75.1%となっている。

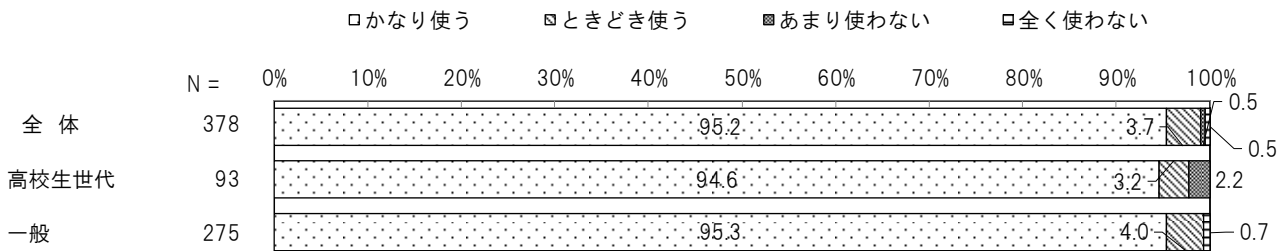


- ・イライラや不安を感じたり、気分が沈むことは全体で見ると「増えた」が 48.1%、「減った」が 5.6%、「変わらない」が 44.4%となっている。

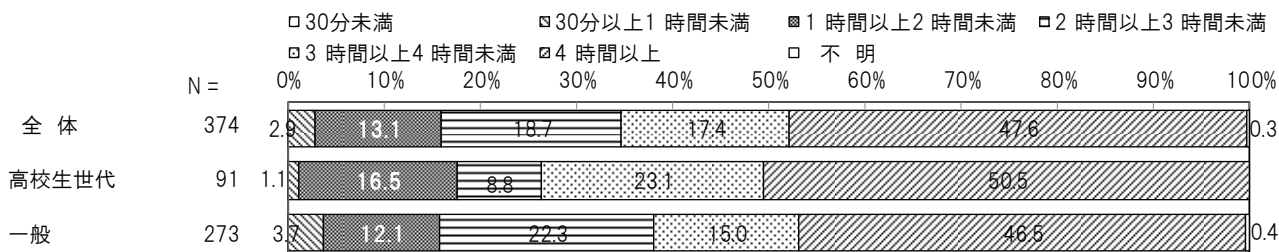


4 インターネットの使用状況

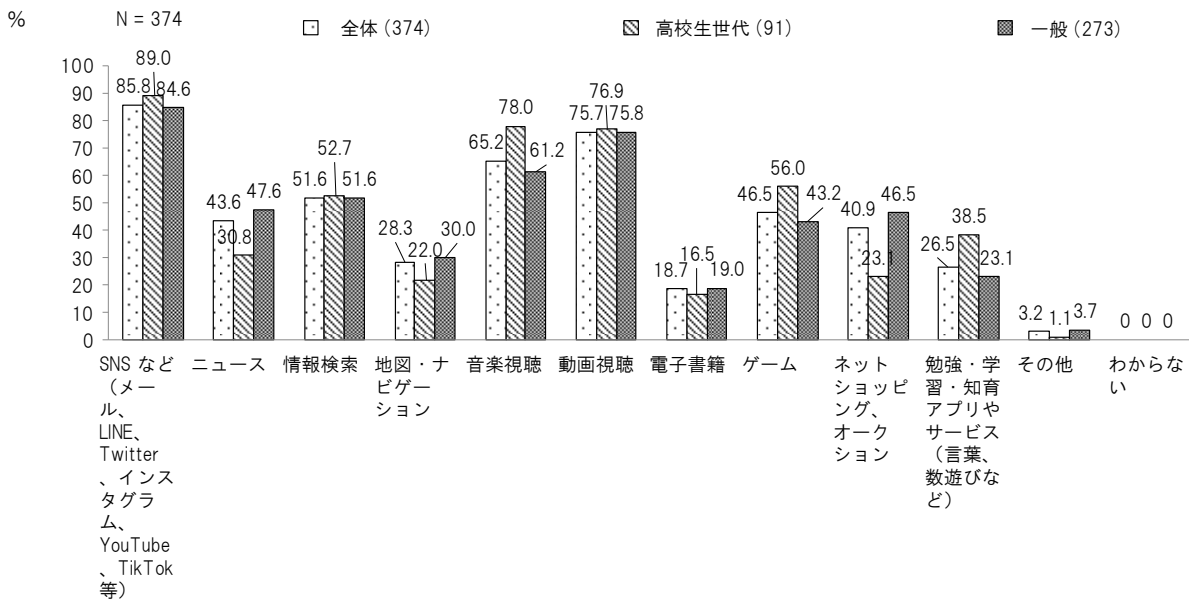
- ・インターネットの使用有無については、全体で見ると「かなり使う」が 95.2%、「ときどき使う」が 3.7%となっており、ほとんどの人がインターネットを使用している。



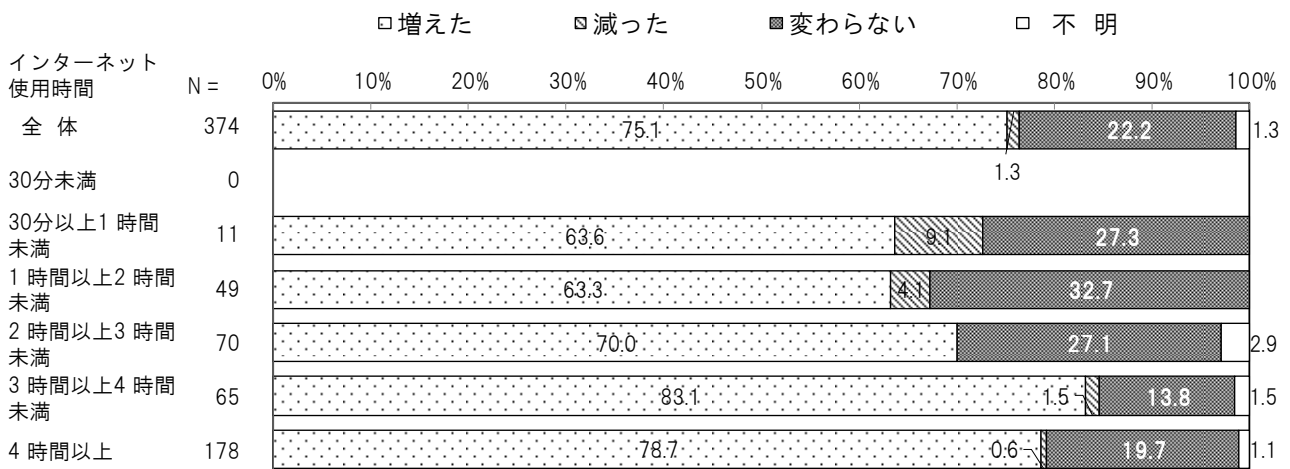
- ・インターネットの使用時間については、全体で見ると「4時間以上」が 47.6%、「3時間以上4時間未満」が 17.4%、「2時間以上3時間未満」が 18.7%となっている。
- ・一般に比べて、高校生世代の方が、インターネットの使用時間が長い傾向にあり、インターネットの使用が4時間以上の人が50%以上を占めている。



- ・インターネットの使用目的については、全体で見ると「SNS など（メール、LINE、Twitter、インスタグラム、YouTube、TikTok等）」が85.8%、「動画視聴」が75.7%、「音楽視聴」が65.2%と続いている。
- ・高校生世代はゲームや勉強・学習などを使用している傾向にあり、一般はニュースやネットショッピングなども使用している傾向にある。



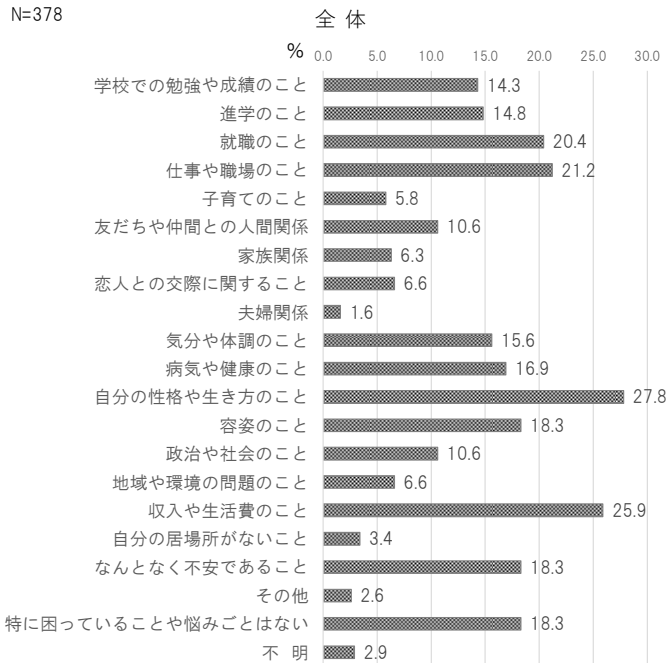
- ・インターネットの使用時間が「4時間以上」のうち、新型コロナウイルス感染症の拡大前（2020年2月以前）と比べて「増えた」が78.7%と高くなっている。
- ・また、「3時間以上4時間未満」も、「増えた」が83.1%と高くなっている。
- ・新型コロナウイルス感染症の拡大により、インターネットの使用時間は増加傾向にある。



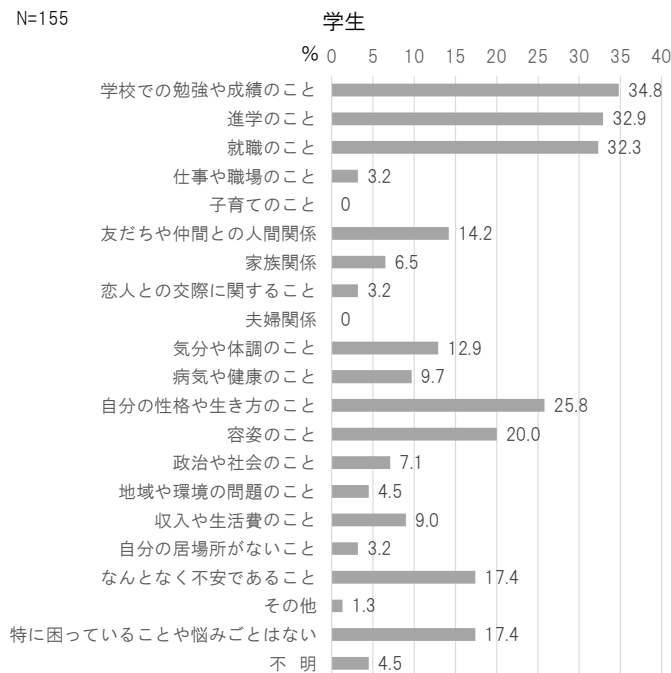
5 困りごと、悩みごとの状況

【悩みごとの状況】

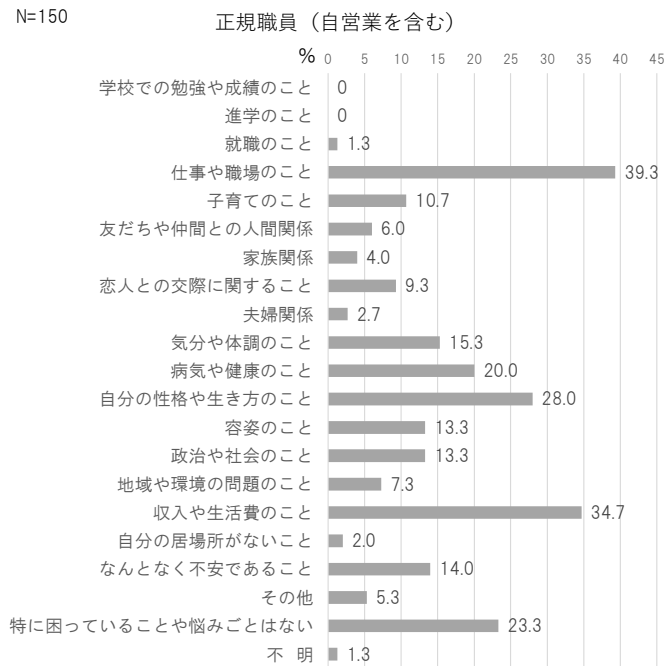
- ・悩みごとの状況については、全体で見ると「自分の性格や生き方のこと」が 27.8%、「収入や生活費のこと」が 25.9%、「仕事や職場のこと」が 21.2%と続いている。



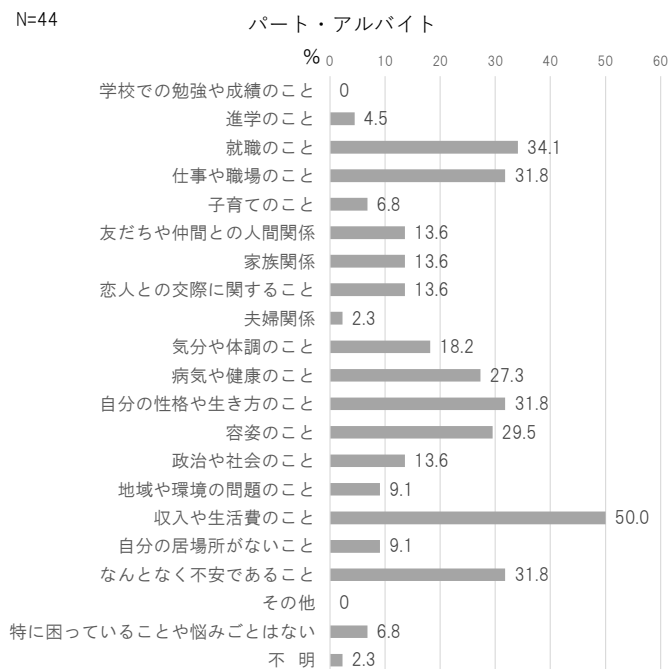
- ・「学生」については、「学校での勉強や成績のこと」が 34.8%、「進学のこと」が 32.9%、「就職のこと」が 32.3%と続いており、学業や就職などの悩みが多い傾向にある。



- ・「正規職員（自営業を含む）」については、「仕事や職場のこと」が 39.3%、「収入や生活費のこと」が 34.7%と続き、仕事や収入などの悩みが多い傾向にある。

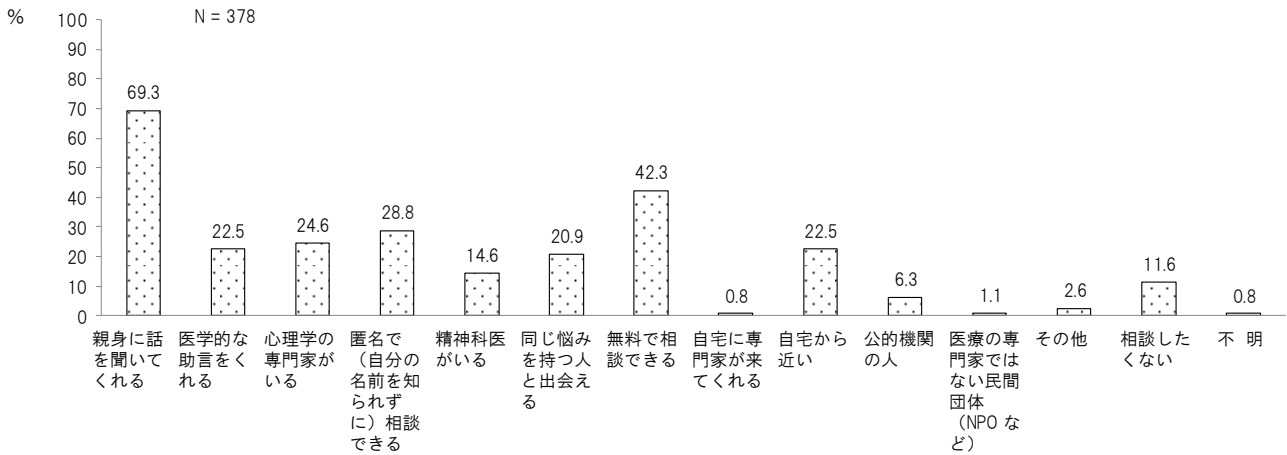


- ・「パート・アルバイト」については、「収入や生活費のこと」が 50.0%、「就職のこと」が 34.1%、「仕事や職場のこと」、「自分の性格や生き方のこと」、「なんとなく不安であること」が 31.8%であった。
- ・仕事や収入、自分自身のことなど悩みが多様化している傾向にある。



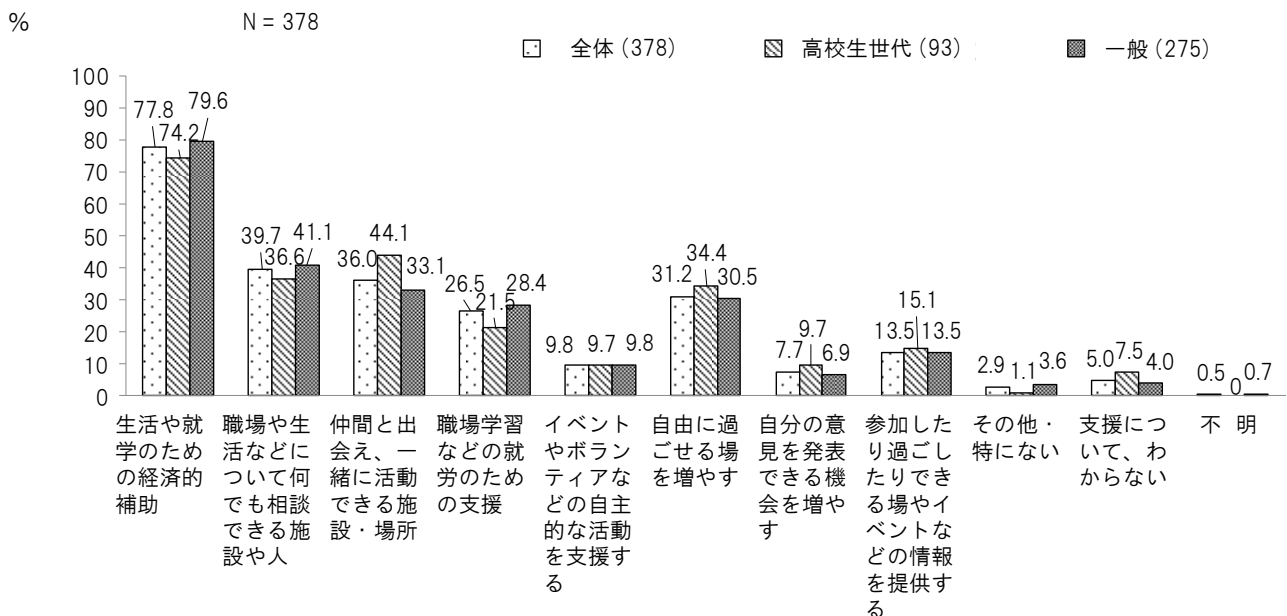
【希望する相談先】

- ・困っていることや悩みごとがある時の希望する相談先として、「親身に話を聞いてくれる」が69.3%、「無料で相談できる」が42.3%、「匿名で（自分の名前を知られずに）相談できる」が28.8%と続いており、困りごとや悩みごとがある時は、気軽に相談できることを望む傾向にある。



【希望する支援】

- ・社会生活や日常生活を送れない時の希望する支援として、全体で見ると「生活や就学のための経済的補助」が77.8%、「職場や生活などについて何でも相談できる施設や人」が39.7%、「仲間と出会え、一緒に活動できる施設・場所」が36.0%と続いている。
- ・どの世代も経済的支援の希望が最も高くなっているが、高校生世代は、共に活動できる仲間や場所・施設を求める傾向があり、一般世代は、何でも相談できる施設や人を求める傾向がある。

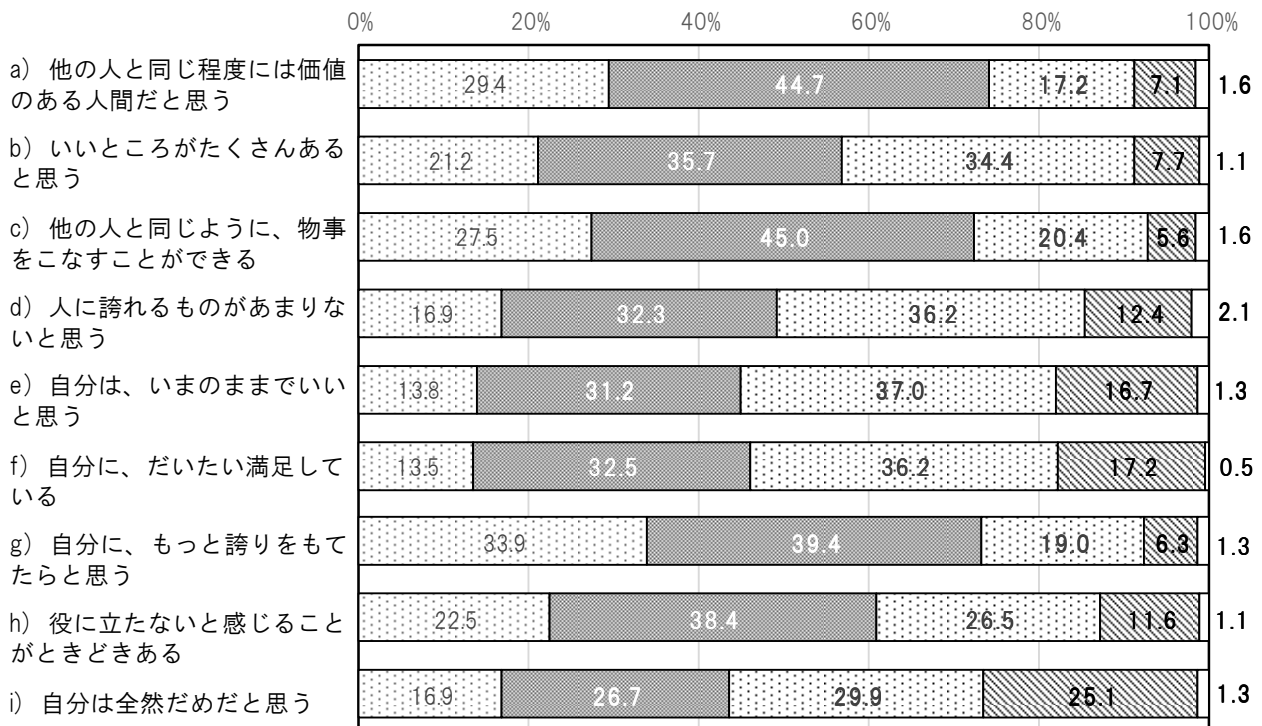


6 若者の自己肯定感

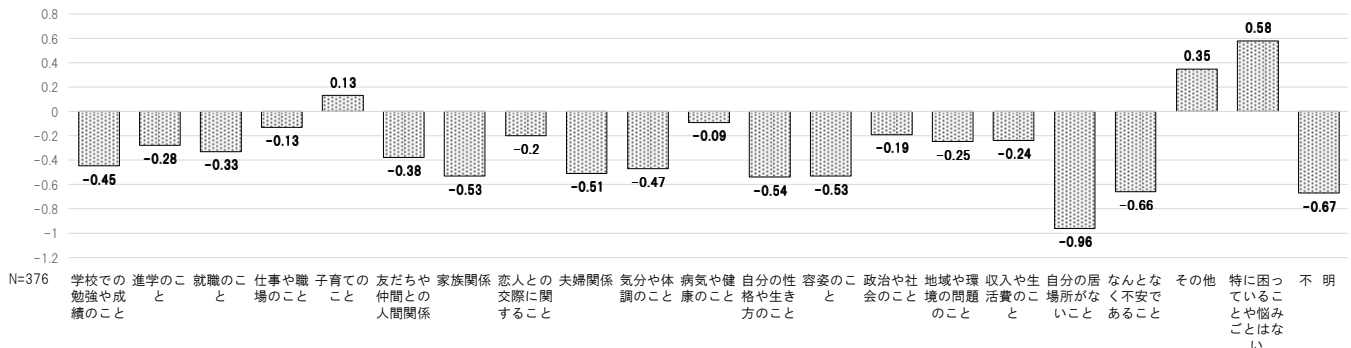
- ・自己肯定感において、「あてはまる」「どちらかといえば、あてはまる」の合計は「他の人と同じ程度には価値のある人間だと思う」が74.1%、「自分に、もっと誇りをもてたらと思う」が73.3%、「他の人と同じように、物事をこなすことができる」が72.5%、と高くなっている。

N = 378

あてはまる
 どちらかといえば、あてはまらない
 不明
 どちらかといえば、あてはまる
 あてはまらない



- ・「困っていることや悩みごと」ごとの自己肯定感をみると、「自分の居場所がないこと」、「なんとなく不安であること」に悩んでいる人は自己肯定感が低い傾向にある。
(データを標準化^{※1}しているため、単位なし)



- ・非認知能力（7項目）が及ぼす影響について把握するため、インターネットの使用時間、外出頻度、将来の希望をそれぞれクロス分析した。（非認知能力についての詳しい解説は 第3章4 家庭環境（SES）による逆境を乗り越える力に関する分析（逆境分析）（1）参照）

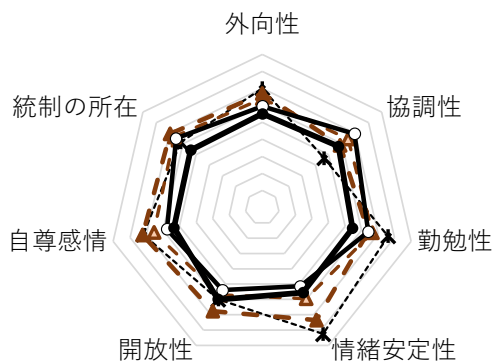
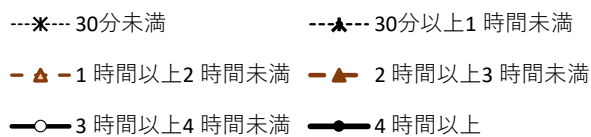
■ 7つの非認知能力の解説

非認知能力の把握項目	説明
外向性	積極的であること
協調性	協力的であること
勤勉性	やりきる力を含み、真面目であること
情緒安定性	感情が安定していること
開放性	新しいことを受け入れやすいこと
自尊感情	自己肯定感を含み、このままの自分でいいと思うこと
統制の所在	自分の力でものごとをコントロールする性質（逆は他力本願）

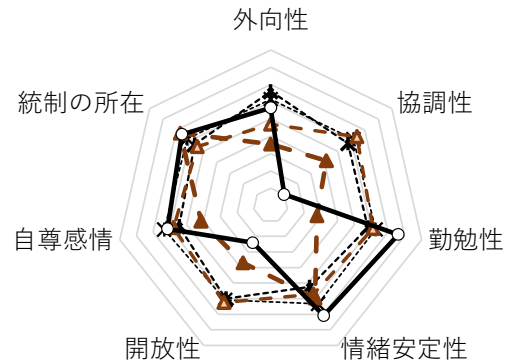
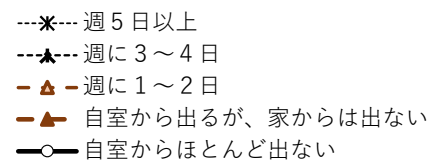
^{※1} 標準化とは、複数あるデータを比較できるように変換すること。主な標準化の例は、テストの偏差値であり、科目の異なるテストの結果を比較できるようにしている。

- ・インターネットの使用時間について見ると、インターネットの使用時間の長さによる非認知能力の差はあまり見られなかった。
- ・外出頻度について見ると、外出頻度が多い人ほどバランスの良い大きな7角形となっており、非認知能力が高い傾向にある。外出頻度が少ない人は、協調性と開放性が低くなっており、人との関わりが苦手な傾向がみえる。一方で最も外出頻度の少ない「自室からほとんど出ない」人は、勤勉性が高くなっており、真面目に一生懸命、勉強や仕事に取り組む傾向があると考えられる。
- ・将来への希望について見ると、希望がある人ほどバランスの良い大きな7角形となっており、非認知能力が高い傾向である。「希望がない」人は、バランスの悪い7角形となっており、非認知能力は低い傾向にある。非認知能力が低くなるにつれ、将来への希望が低くなっている傾向があると考えられる。

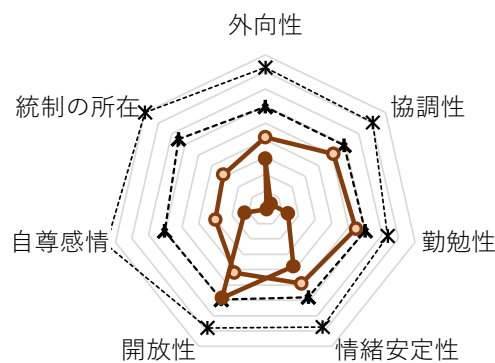
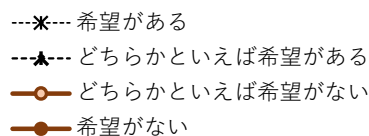
インターネットの使用時間と自己肯定感の関係



外出頻度と自己肯定感の関係

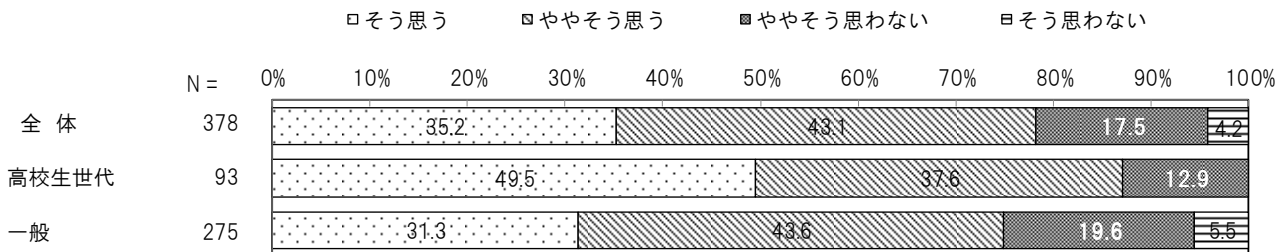


将来への希望と自己肯定感の関係

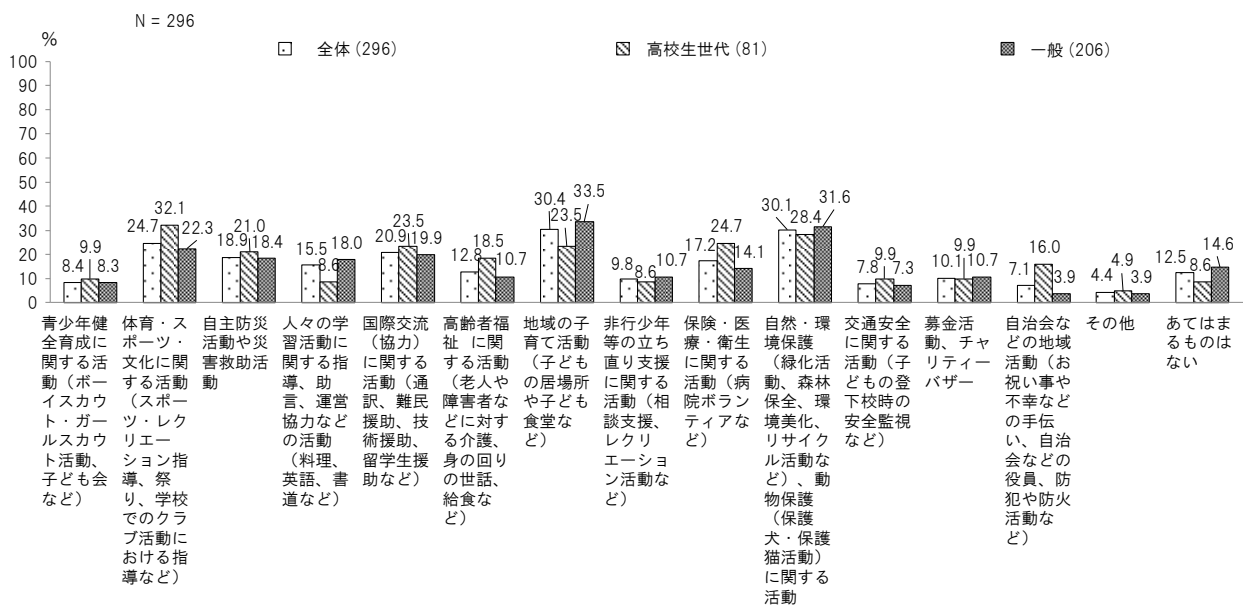


7 社会貢献への意向

- ・社会のために役立つことをしたいと思うかについて、全体で見ると「そう思う」が 35.2%、「ややそう思う」が 43.1%、「ややそう思わない」が 17.5%、「そう思わない」が 4.2%となっている。
- ・世代別に見ると社会貢献への意欲は、一般に比べて高校生世代の方が高い傾向にある。

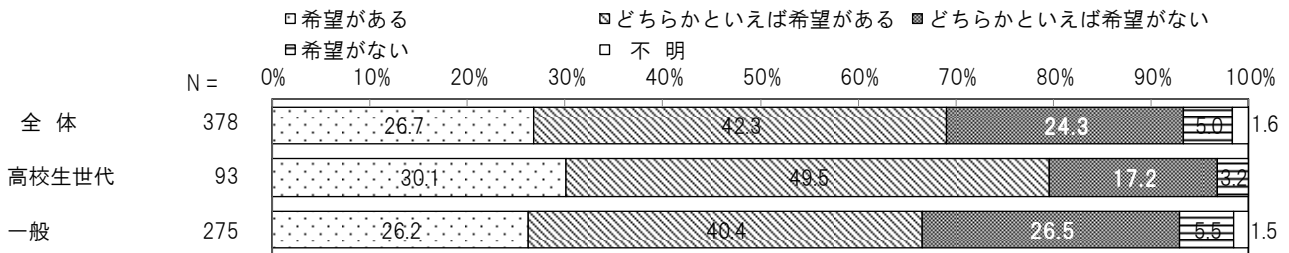


- ・社会のために役立つ具体的な内容として、全体で見ると「地域の子育て活動（子どもの居場所や子ども食堂など）」が 30.4%、「自然・環境保護（緑化活動、森林保全、環境美化、リサイクル活動など）、動物保護（保護犬・保護猫活動）に関する活動」が 30.1%、「体育・スポーツ・文化に関する活動（スポーツ・レクリエーション指導、祭り、学校でのクラブ活動における指導など）」が 24.7%と続いている。
- ・世代によって希望する社会貢献の内容が異なる傾向にある。



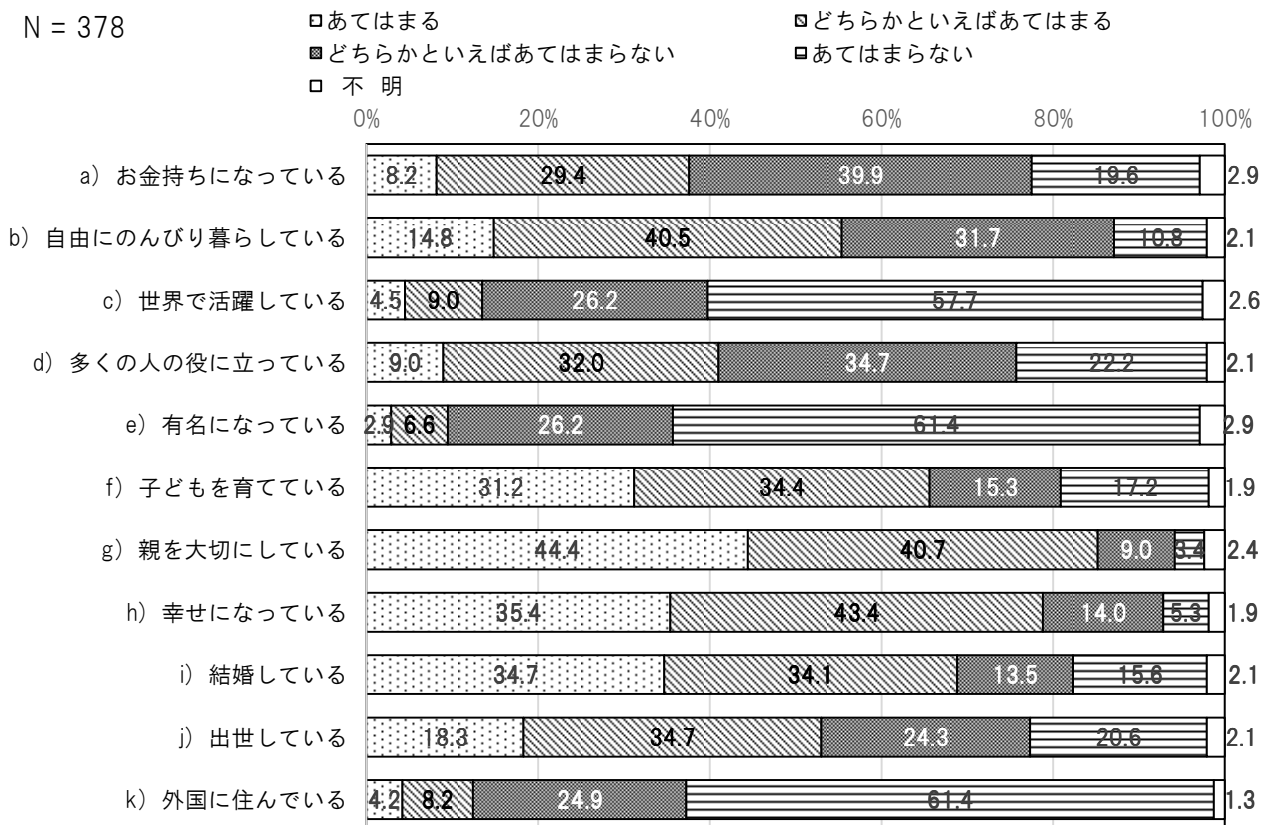
8 将来について

- ・将来への明るい希望について、全体で見ると「希望がある」が26.7%、「どちらかといえば希望がある」が42.3%、「どちらかといえば希望がない」が24.3%、「希望がない」が5.0%となっている。
- ・世代別に見ると高校生世代の方が将来への明るい希望が高い傾向にある。



- ・将来に対するイメージの傾向として、「あてはまる」「どちらかといえばあてはまる」の合計は、「親を大切にしている」が85.1%、「幸せになっている」が78.8%、「結婚している」が68.8%と続いており、家族に対するイメージが高い傾向にある。

N = 378



第3章 子どもをめぐる世帯のアンケート結果（児童扶養手当受給者票、小学校5年生・中学校2年生票、小学校5年生・中学校2年生保護者票より）

1 集計方法について

- ・児童扶養手当受給者票、小学校5年生・中学校2年生票、小学校5年生・中学校2年生保護者票の3票を統合して集計した。

2 回答者属性

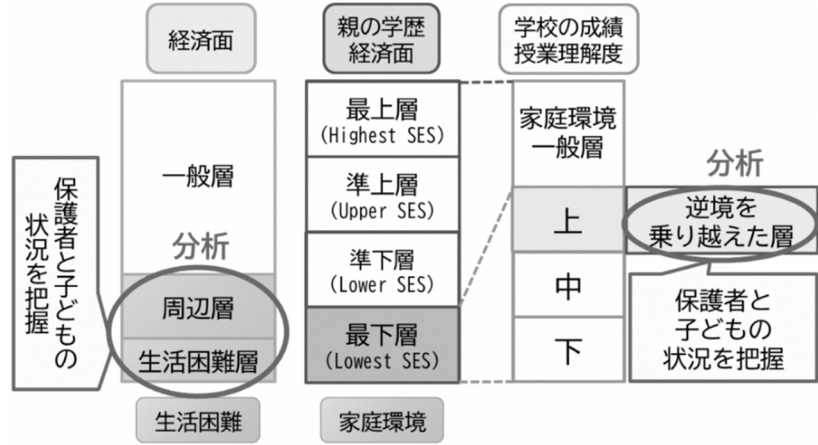
- ・母親による回答が88.2%（児童扶養手当受給者票は、母親による回答が94.5%）
- ・家族の人数は、平均4.1人（小学校、中学校世帯はともに4.2人、ひとり親世帯は2.8人）
- ・祖父母がいる世帯は7.0%（小学校世帯は5.7%、中学校世帯は6.7%、ひとり親世帯は14.0%）
（祖父母による回答は0.3%）

3 困難状況の把握

（1）2つの困難判定区分による状況分析の目的

- ・本調査では、子育て世帯の困難状況を把握するため、所得と家計圧迫による生活困難度で区分し、経済的な背景による生活困難を抱えていると考えられる家庭の状況を分析した。
さらに、家庭環境の最下層を学校の成績と授業理解度により区分し、困難な家庭環境においても成績や授業理解度の高い子どもを「逆境を乗り越えた層」とし、分析した。

■子どもの困難状況分析の枠組み



■困難や家庭環境の区分方法

区分基準	目的・根拠		細区分		区分方法
生活困難	経済面での困難の状況を把握する 東京都子供の生活実態調査（平成29年3月）を参考		一般層		下記以外 ①等価可処分所得 ^{※2} が厚生労働省「2019年国民生活基礎調査」 ^{※3} による2018（平成30）年の貧困線「127万円」未満、②家計の圧迫（食料、衣服、電気料金、ガス料金、水道料金が払えない状況）のうち、いずれかにあてはまる世帯
			周辺層		
			生活困難層		
家庭環境	家庭の経済面等で困難を抱えながらも克服している家庭や子どもの特徴を明らかにする	国際比較学力調査(PISA)、平成25, 29年度全国学力・学習状況調査を活用した専門的な課題分析に関する調査研究（文部科学省調査、国立大学法人お茶の水女子大学実施）で採用された分析方法	最上層 Highest SES	家庭環境 一般層	等価世帯収入 ^{※4} と両親の学歴（教育年数、例：大学卒業は16年間）を標準化した上で平均値を算出し、その高低で4区分した なお、社会学において家庭環境（社会経済的背景）は、所得、学歴、職業の3つの要素からなるとされており、数値に変換することが難しい職業以外の所得、学歴を区分対象とした。（平成25, 29年文部科学省調査より）
			準上層 Upper SES		
			準下層 Lower SES		
逆境対応	逆境を乗り越える力を明らかにして、必要な支援策を検討するため、最下層について、認知能力の教育成果ごとに子どもの状況や要因を把握する	最下層 Lowest SES	逆境を乗り越えた層	以下いずれか ①成績が「上のほう」「やや上のほう」 ②学校の授業が「いつもわかる」「だいたいわかる」	
			逆境でも適応している層	上欄、下欄以外	
			逆境で学ぶ力が弱い層	以下いずれか ①成績が「下のほう」「やや下のほう」 ②学校の授業が「わからないことが多い」「ほとんどわからない」	

※2 収入のうち、税金や社会保険料などを除いた所得で、自分で自由に使える手取り収入のこと。給与所得者の場合は、「給与収入金額－（社会保険料＋所得税・住民税の額）」がこれに当たる。

※3 保健、医療、福祉、年金、所得など国民生活の基礎的な事柄について調査することを目的として、1986年（昭和61年）から厚生労働省が毎年実施している。相対的貧困率については3年ごとに算出されている

※4 世帯収入を世帯人数の平方根で割ってひとりあたりの世帯収入として調整したもの。光熱水費や住居費などの世帯ごとに要する生活費は、世帯人数が多くなるにつれて割安となる傾向があるため、世帯人数の平方根で割って調整する。相対的貧困率の算出と同じ計算方法。

- ・生活困難区分について、全体では、生活困難層が 3.6%、周辺層が 11.2%で、経済的な背景による生活困難を抱えていると考えられる世帯は、それら合計の 14.8%となっている。なお、定義が異なるため直接の比較はできないが、参考として、内閣府子供の生活状況調査の分析（令和 3 年 12 月、中学生世帯を対象）による「中央値の 2 分の 1 未満」は 12.9%、厚生労働省国民生活基礎調査（平成 30 年）では、13.5%となっている。

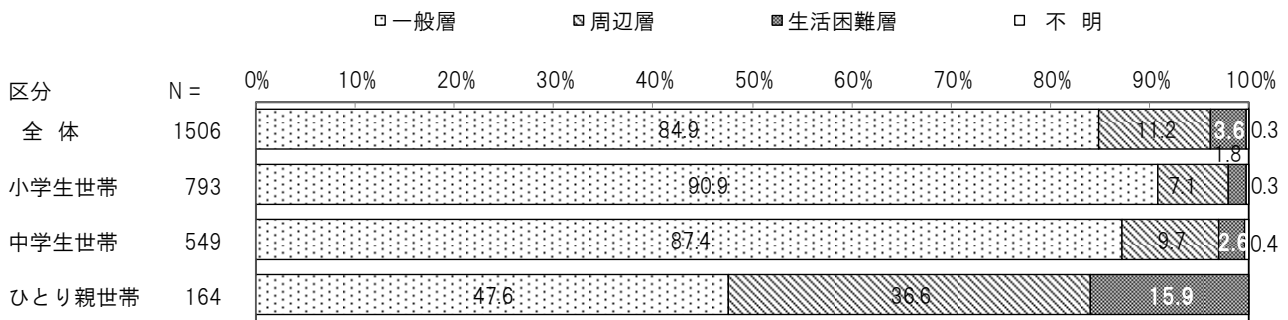
■世帯区分ごとの生活困難世帯および家庭環境（SES） 4 区分

（下段：％）

	全体	生活困難				家庭環境（SES）					逆境対応					
		一般層	周辺層	生活困難層	不明	Highest SES	Upper SES	Lower SES	Lowest SES	不明	家庭環境一般層	逆境を乗り越えた層	逆境でも適応している層	逆境で学ぶ力が弱い層	不明	
全体	1506 100.0	1279 84.9	169 11.2	54 3.6	4 0.3	335 22.2	353 23.4	362 24.0	434 28.8	22 1.5	/	/	/	/	/	
区分	小学生世帯	793 100.0	721 90.9	56 7.1	14 1.8	2 0.3	205 25.9	200 25.2	194 24.5	183 23.1	11 1.4	608 76.7	60 7.6	27 3.4	96 12.1	2 0.3
	中学生世帯	549 100.0	480 87.4	53 9.7	14 2.6	2 0.4	126 23.0	131 23.9	142 25.9	142 25.9	8 1.5	405 73.8	32 5.8	18 3.3	92 16.8	2 0.4
	ひとり親世帯	164 100.0	78 47.6	60 36.6	26 15.9	-	4 2.4	22 13.4	26 15.9	109 66.5	3 1.8	/	/	/	/	/
	合計	1506	1279	169	54	4	335	353	362	434	22	608	60	27	96	2

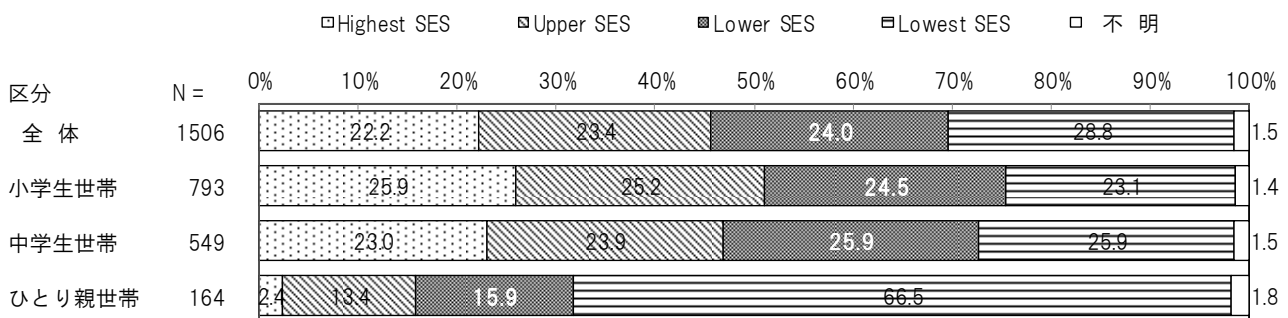
「-」は対象者がいないことを示す

■世帯区分ごとの生活困難世帯



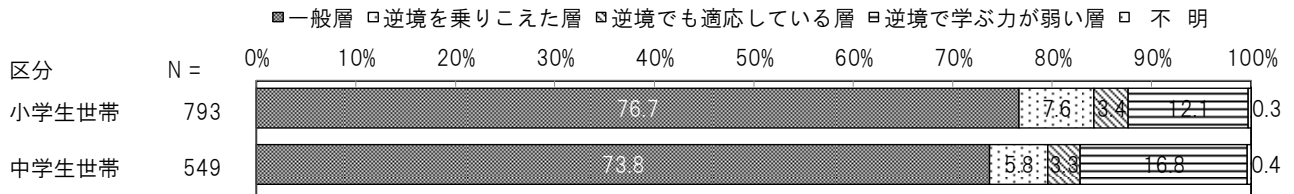
- ・家庭環境（SES）について、ひとり親世帯の最下層「LowestSES」は 66.5%で多くなっている。

■世帯区分ごとの家庭環境（SES） 4 区分



- ・ 逆境対応区分の逆境で学ぶ力が弱い層について、小学生は12.1%、中学生は16.8%である。

■ 世帯区分ごとの逆境対応区分



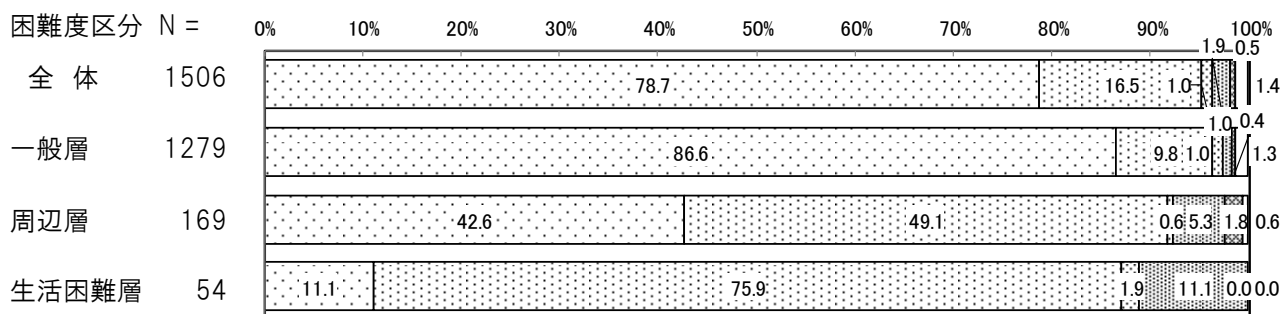
(2) 世帯や保護者の状況

① 保護者の婚姻状況

- 生活困難区分ごとの保護者の婚姻について、周辺層は「離婚」が49.1%、「未婚」が5.3%、生活困難層は「離婚」が75.9%、「未婚」が11.1%であり、一般層より多くなっている。

■生活困難層ごとの婚姻状況

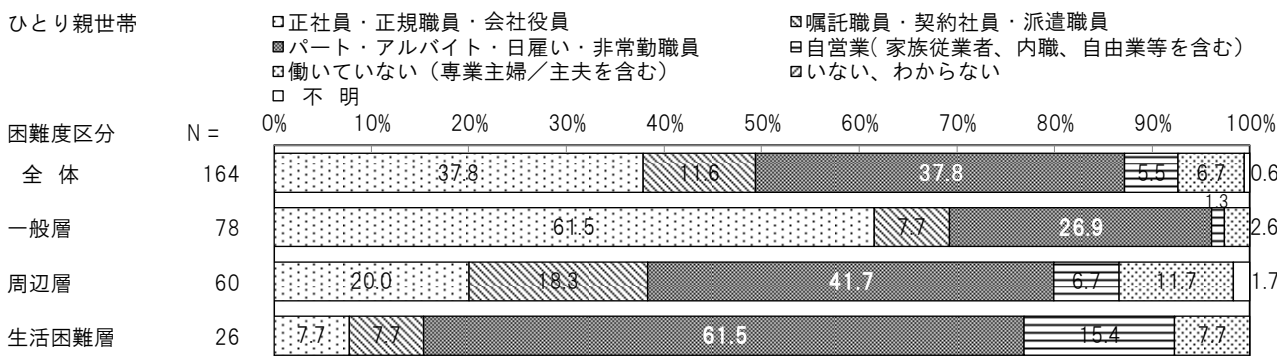
□結婚している（事実婚を含む） □離婚 □死別 □未婚 □いない、わからない □不明



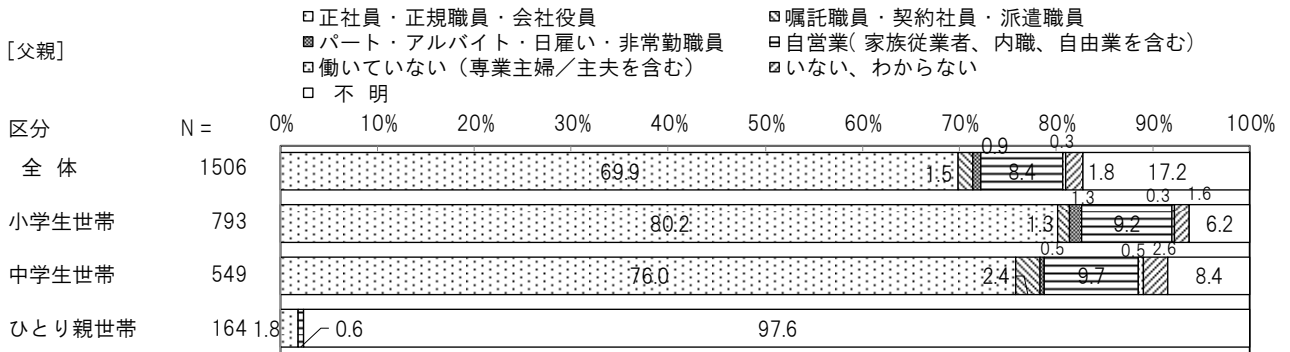
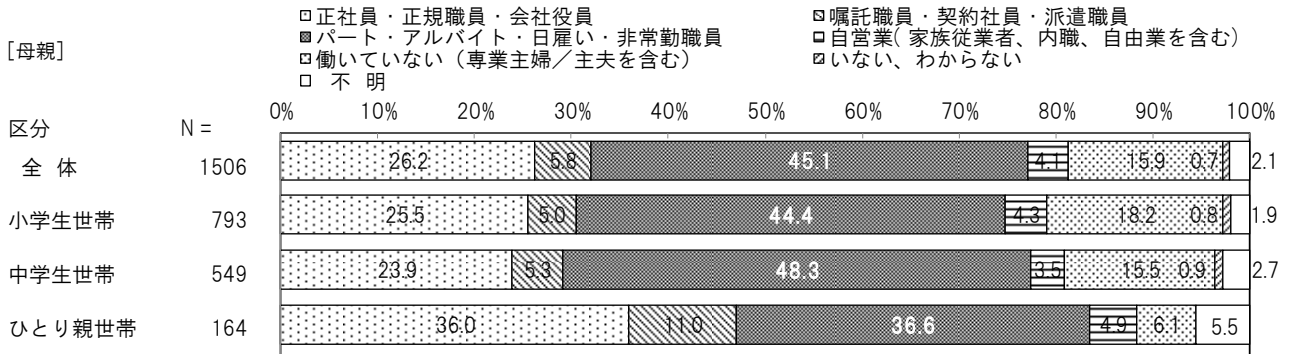
② 就労の状況

- ひとり親世帯の就労状況について、生活困難層は「正社員」、「嘱託職員・契約社員・派遣職員」がそれぞれ7.7%で、他の層より少なくなっている。

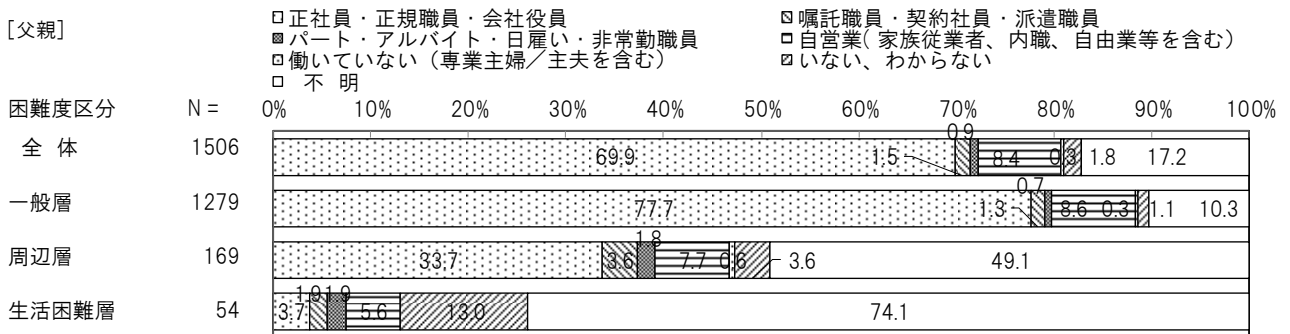
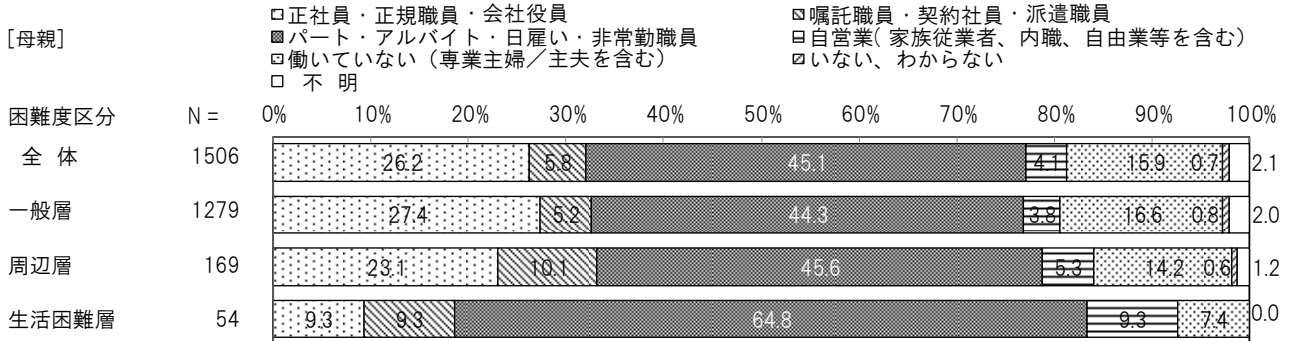
■生活困難区分ごとのひとり親世帯の就労状況



■世帯区分ごとの就労状況




■生活困難区分ごとの就労の状況



③ 生活の状況

- ・暮らしの評価について、生活困難層は「苦しい」、「大変苦しい」がそれぞれ 42.6%、合計 85.2%で、苦しいと評価する世帯が多くなっている。

■生活困難区分ごとの暮らしの状況評価

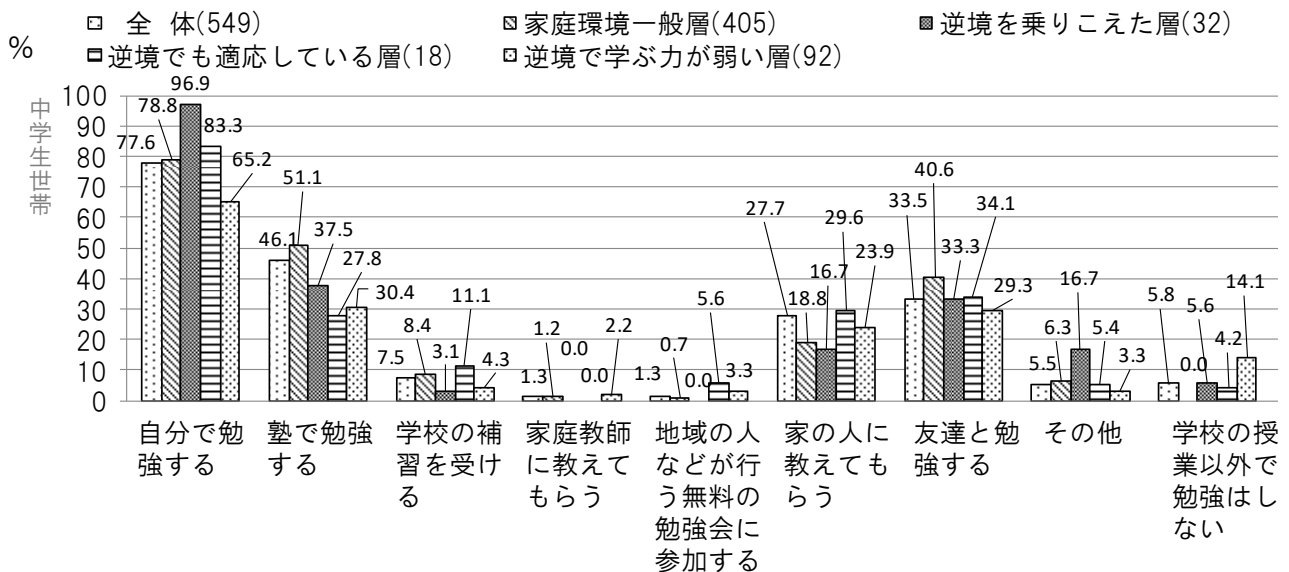
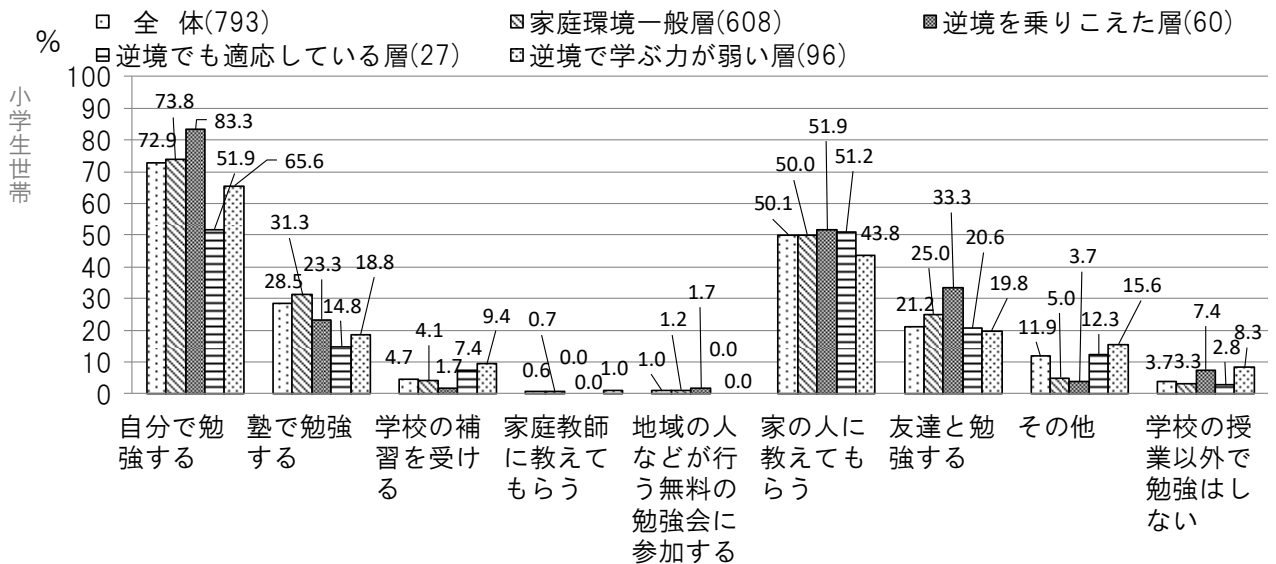


(3) 子どもの状況

① 学校以外での勉強方法

- ・小学生の学校以外での勉強方法について、「自分で勉強する」子どもが最も多く、「家の人に教えてもらう」が続く。
- ・中学生の学校以外での勉強方法について、「自分で勉強する」子どもが最も多く、「塾で勉強する」、「友達と勉強する」が続くが、「学校の授業以外では勉強はしない」では、逆境で学ぶ力が弱い層が他の層より多くなっている。
- ・逆境対応区分ごとでは、小学生、中学生ともに逆境を乗り越えた層は「自分で勉強する」が他の層より多くなっている。



■ 逆境対応区分ごとの学校以外での勉強方法



② 食事の摂取

- ・朝食摂取について、「週1～2日、ほとんど食べない」は、小学生は周辺層 3.6%、生活困難層 21.4%、中学生は周辺層 9.4%、生活困難層 7.1%となっている。

■生活困難区分ごとの朝食摂取



4 家庭環境（SES）による逆境を乗り越える力に関する分析（逆境分析）

（1）非認知能力と保護者の抑うつ傾向の分析方法について

- ・近年、学力テストで計測される認知能力に対して学力テストでは測れない非認知能力は、認知能力、職業、犯罪、健康など個人の人生のさまざまな分野に影響を与えるものとして、注目されている。また、学習指導要領においては「生きる力」、「学びに向かう力」として非認知能力を高める必要性を示している。そのため、本調査においては、独立行政法人 経済産業研究所「認知能力及び非認知能力が賃金に与える影響について」（令和2年4月）を参考にし、子どもの非認知能力としてビッグファイブと言われる5項目（外向性、協調性、勤勉性、情緒安定性、開放性）、自尊感情（Rosenberg）、統制の所在（Rotter）の7項目を把握することとした。

■ 7つの非認知能力の解説

非認知能力の把握項目	説明
外向性	積極的であること
協調性	協力的であること
勤勉性	やりきる力を含み、真面目であること
情緒安定性	感情が安定していること
開放性	新しいことを受け入れやすいこと
自尊感情	自己肯定感を含み、このままの自分でいいと思うこと
統制の所在	自分の力でものごとをコントロールする性質（逆は他力本願）

- ・保護者の養育に向かう力として、非認知能力の自尊感情と、心の健康面として抑うつ傾向の2項目を把握することとした。抑うつ傾向については、厚生労働省「2019年国民生活基礎調査」等で採用されている方法を採用した。
- ・非認知能力と抑うつ傾向の各指標については、それぞれの性質が強いほど数値が大きくなるよう回答を変換して個人の平均値を標準化^{※5}し、非認知能力の項目間で比較可能とした。

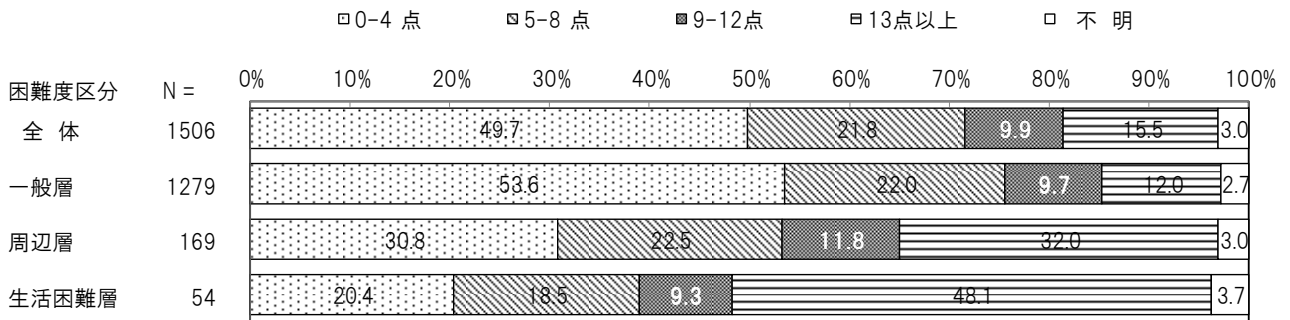
※5 標準化とは、複数あるデータを比較できるよう変換すること。主な標準化の例は、テストの偏差値であり、科目の異なるテストの結果を比較できるようにしている。

(2) 保護者の自尊感情と抑うつ傾向

① 抑うつ傾向の確認

- 生活困難区分ごとの抑うつ傾向について、生活困難層は重度の抑うつ傾向である「13点以上」が48.1%で多くなっている。

■生活困難区分ごとの抑うつ傾向

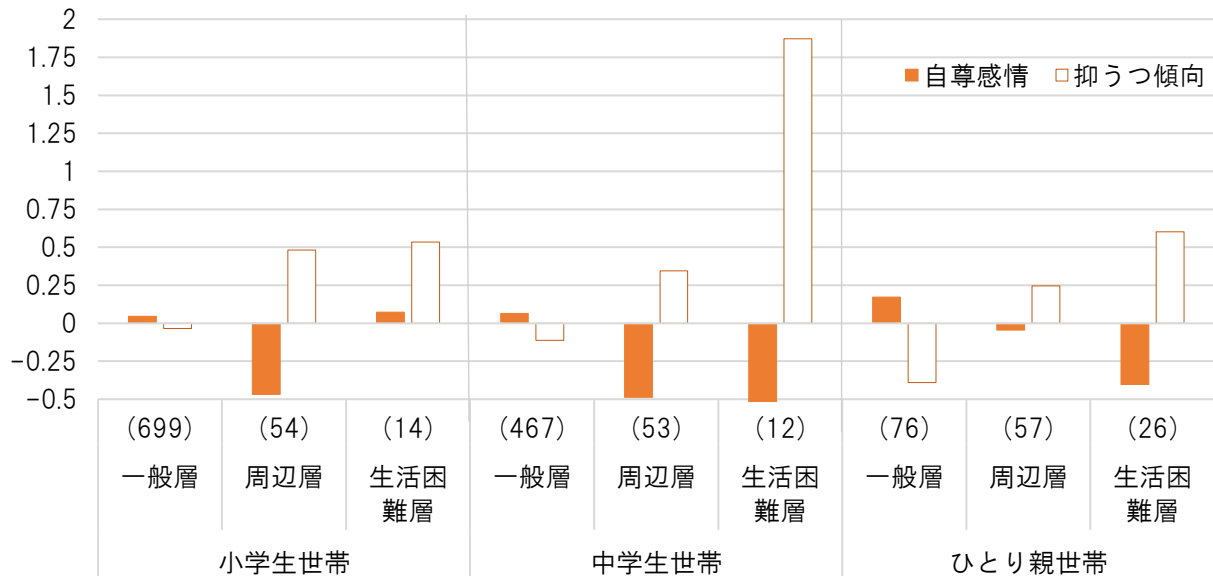


5点以上：軽度の抑うつ傾向、13点以上：重度の抑うつ傾向
厚生労働省「国民生活基礎調査」より

② 生活困難区分ごとの保護者の養育に向かう力

- 保護者の自尊感情と抑うつ傾向について、小学生世帯と中学生世帯の周辺層と生活困難層、ひとり親世帯の生活困難層は、一般層より自尊感情が低く、抑うつ傾向が高い傾向があり、養育に向かう力によく影響がある可能性がある。

■生活困難区分ごとの保護者の養育に向かう力

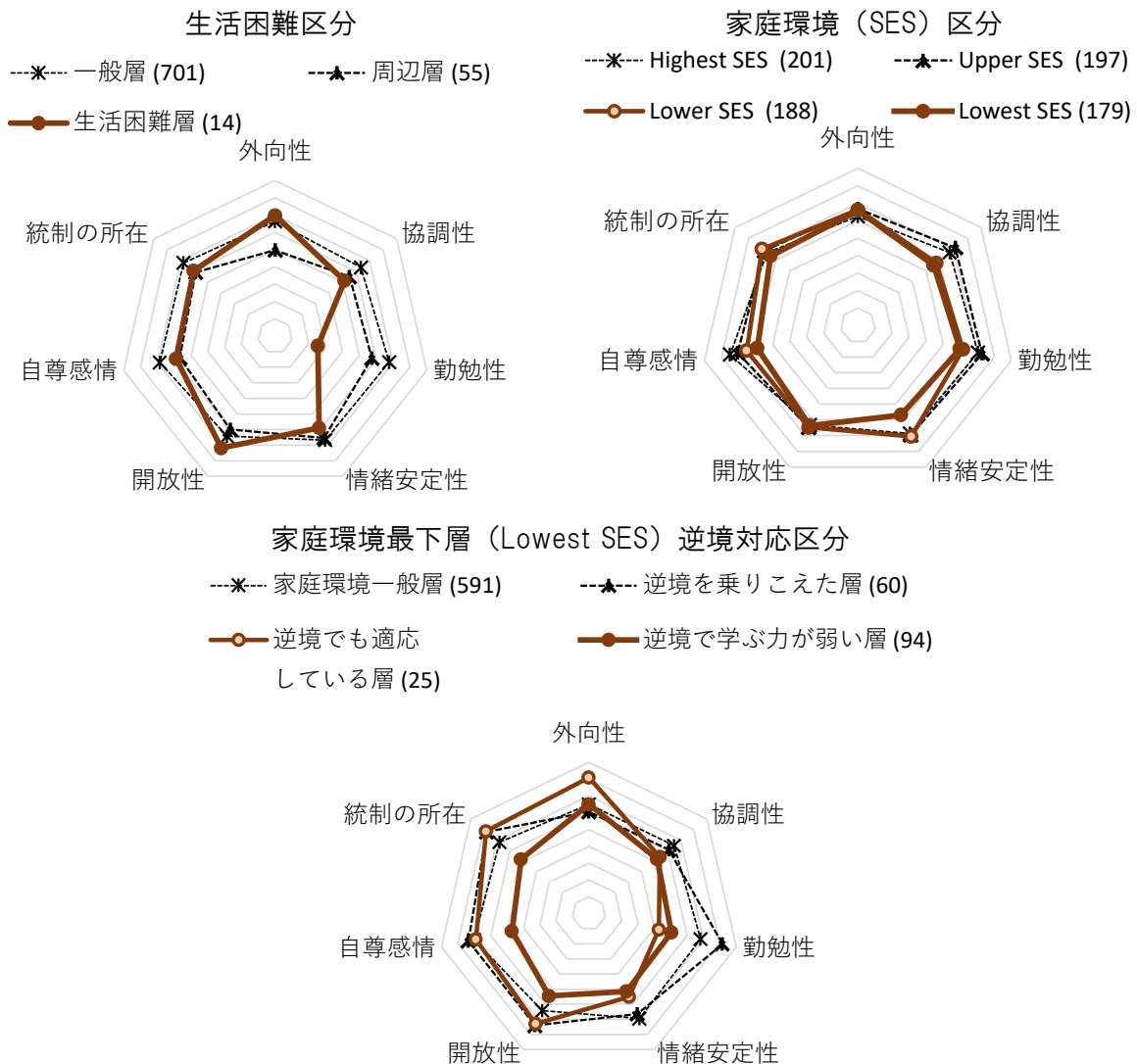


(3) 子どもの非認知能力

① 小学生の非認知能力（7項目）

- 生活困難区分では、一般層は他の層に比べ、バランスの良い大きな7角形となっており、非認知能力は高い傾向である。周辺層や生活困難層は、項目によって高低差があり、非認知能力にバラつきが生じている。
- 家庭環境（SES）区分では、最上層（Highest SES）と準上層（Upper SES）は、他の層に比べ、バランスの良い大きな7角形となっており、非認知能力は高い傾向である。準下層（Lower SES）と（最下層（Lowest SES）は、協調性、勤勉性、情緒安定性、自尊心が低く、非認知能力は低い傾向である。
- 家庭環境最下層（Lowest SES）の逆境対応では、逆境を乗り越えた層は、勤勉性、開放性、統制の所在が家庭環境一般層より高くなっている。逆境で学ぶ力が弱い層は、外向性以外の項目が低くなっており、非認知能力は低い傾向にある。

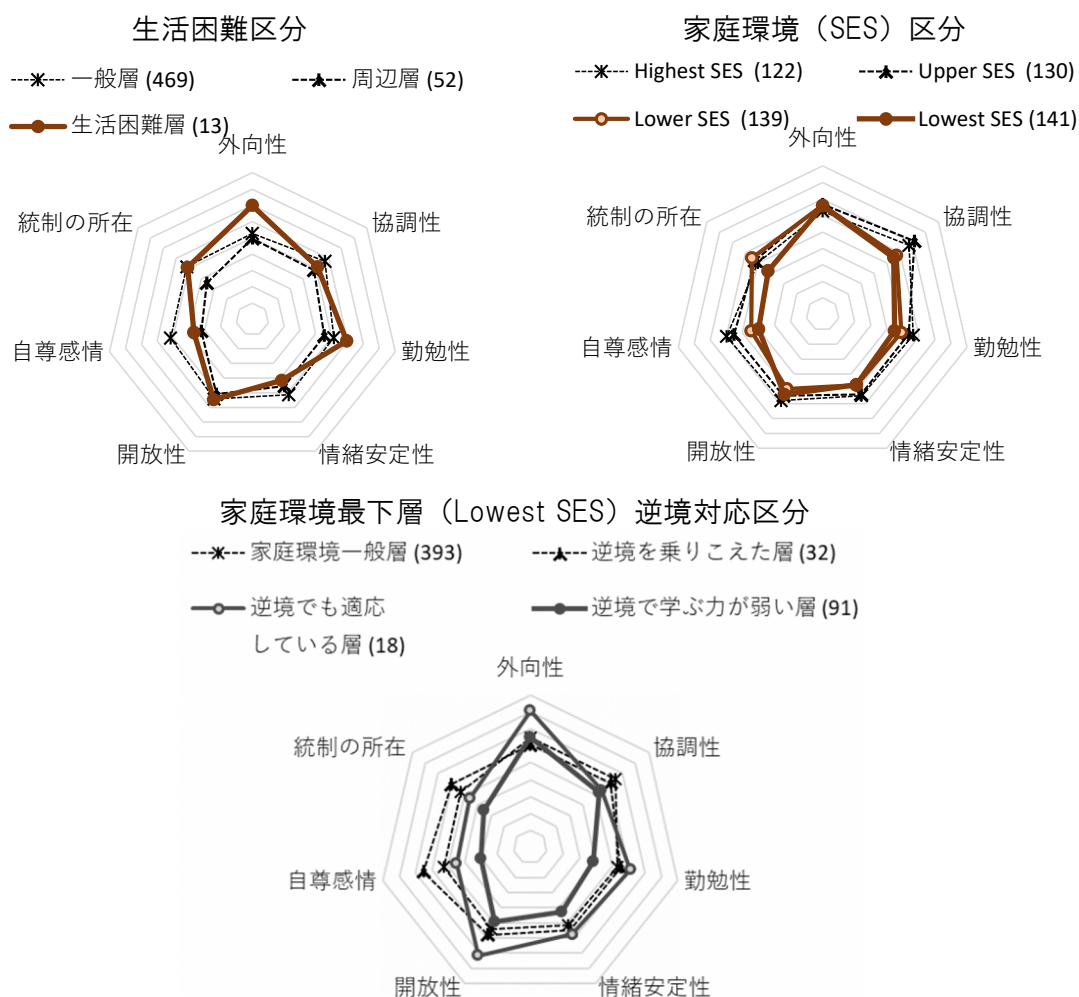
■生活困難と家庭環境区分ごとの非認知能力（平均値）[小学生]



② 中学生の非認知能力（7項目）

- 生活困難区分では、すべての層において、全体的に小さな7角形となっており、非認知能力は低い傾向である。特に生活困難層や周辺層はバランスの悪い小さな7角形となっており非認知能力にバラつきが生じている。
- 家庭環境（SES）区分では、最上層（Highest SES）と準上層（Upper SES）は、ほぼ同じ形の7角形であり、他の層に比べ、協調性、勤勉性、情緒安定性、自尊感情がやや高い。最下層（Lowest SES）は、外向性や開放性以外は低くなっており、非認知能力は低い傾向である。
- 家庭環境最下層（Lowest SES）の逆境対応区分では、逆境を乗り越えた層は、自尊感情、統制の所在が家庭環境一般層より高くなっており、バランスの良い7角形となっている。逆境で学ぶ力が弱い層は、外向性と開放性以外は低く、非認知能力は低い傾向である。

■生活困難と家庭環境区分ごとの非認知能力（平均値）[中学生世帯]



- 生活困難層や家庭環境が最下層（Lowest SES）では非認知能力が低い傾向にあるが、逆境を乗り越えながら学校での成績が上のほう、授業がわかる子どもは、非認知能力が高い傾向にある。

(4) 子どもの非認知能力ごとの状況

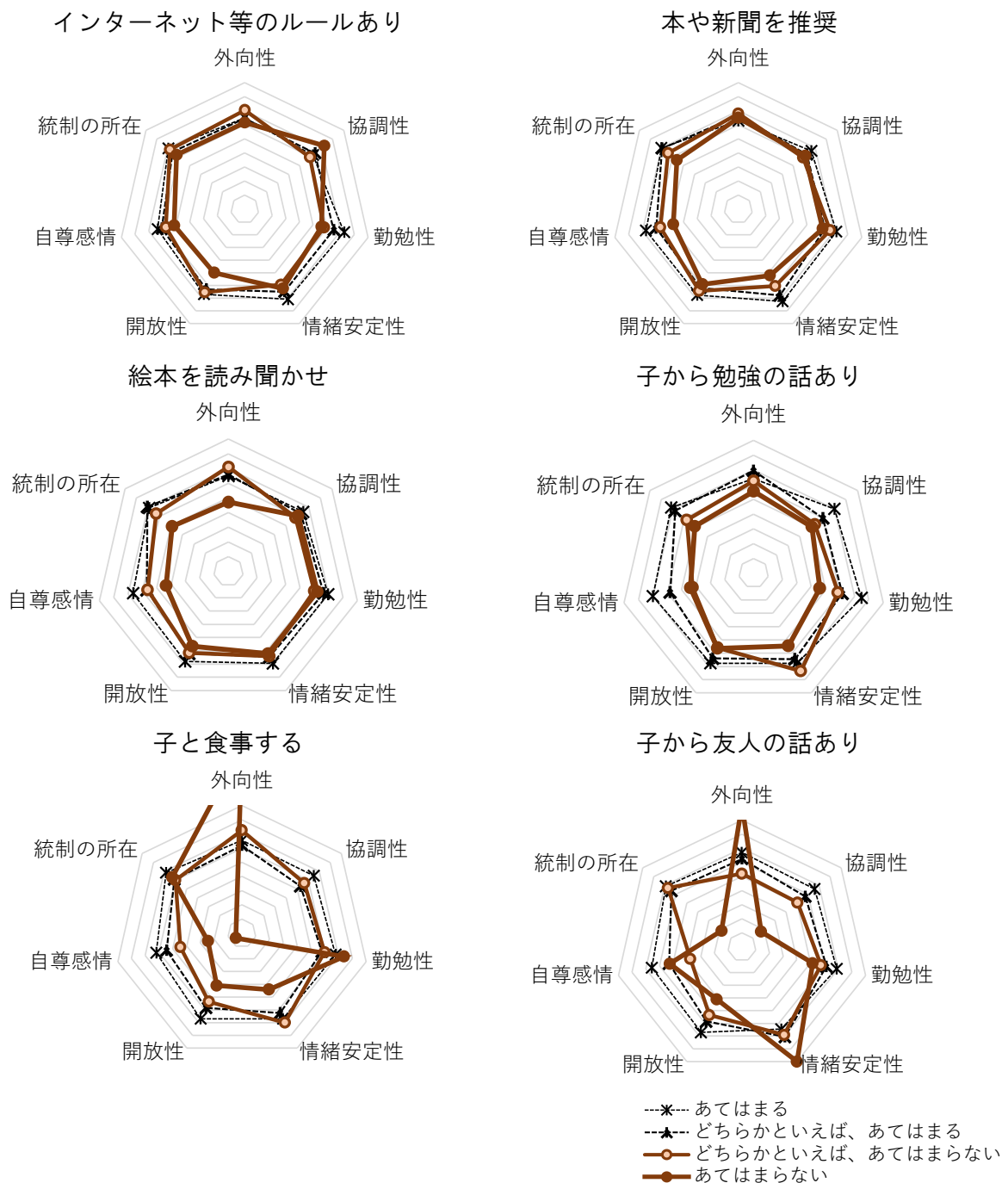
前項で、逆境を乗り越えた層の子どもは、非認知能力が高い傾向があることが明らかになった。この項では、非認知能力が高い子どもや保護者の行動を分析した。

① 小学生世帯

ア. 保護者と子どもの関わり方と非認知能力との関係

- ・各グラフにおいて「あてはまる」「どちらかといえば、あてはまる」の7角形は、「どちらかといえば、あてはまらない」「あてはまらない」の7角形より大きな7角形となっている項目が多く、全体的に保護者と子どもの関わり方が多いと非認知能力が高くなる傾向があると考えられる。
- ・特に、「インターネット等のルールあり」「本や新聞を推奨」「絵本を読み聞かせ」「子から勉強の話あり」の有無は非認知能力の差を生む傾向にある。

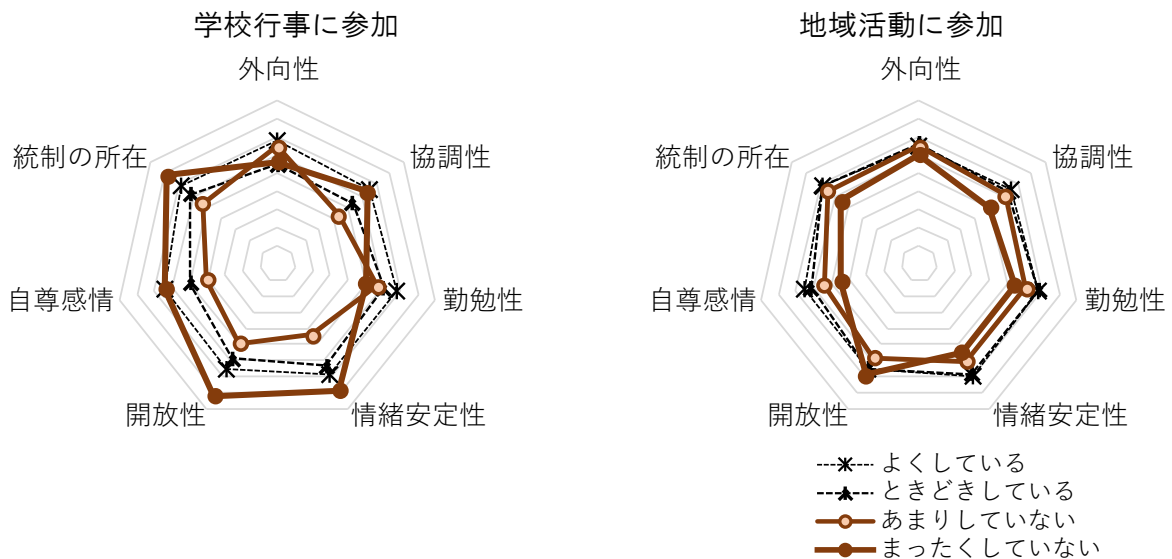
■保護者と子どもの関わり方ごとの非認知能力（平均値）[小学生世帯]



イ. 保護者と学校と地域への参加と子どもの非認知能力との関係

- ・保護者の「授業参観や運動会などの学校行事への参加」については、「まったくしていない」は3項目（情緒安定性、開放性、統制の所在）、「よくしている」は2項目（外向性、勤勉性）の非認知能力が高くなっており、保護者と子どものかかわり方と非認知能力について一貫した傾向はみられない。
- ・保護者の「PTA 活動や保護者会、その他子どもに関わる地域活動等のボランティアなどへの参加」について、「よくしている」と「ときどきしている」は、おおむね全ての項目が高くなっている。
- ・地域活動に参加している保護者の子どもほど、非認知能力が高い傾向である。

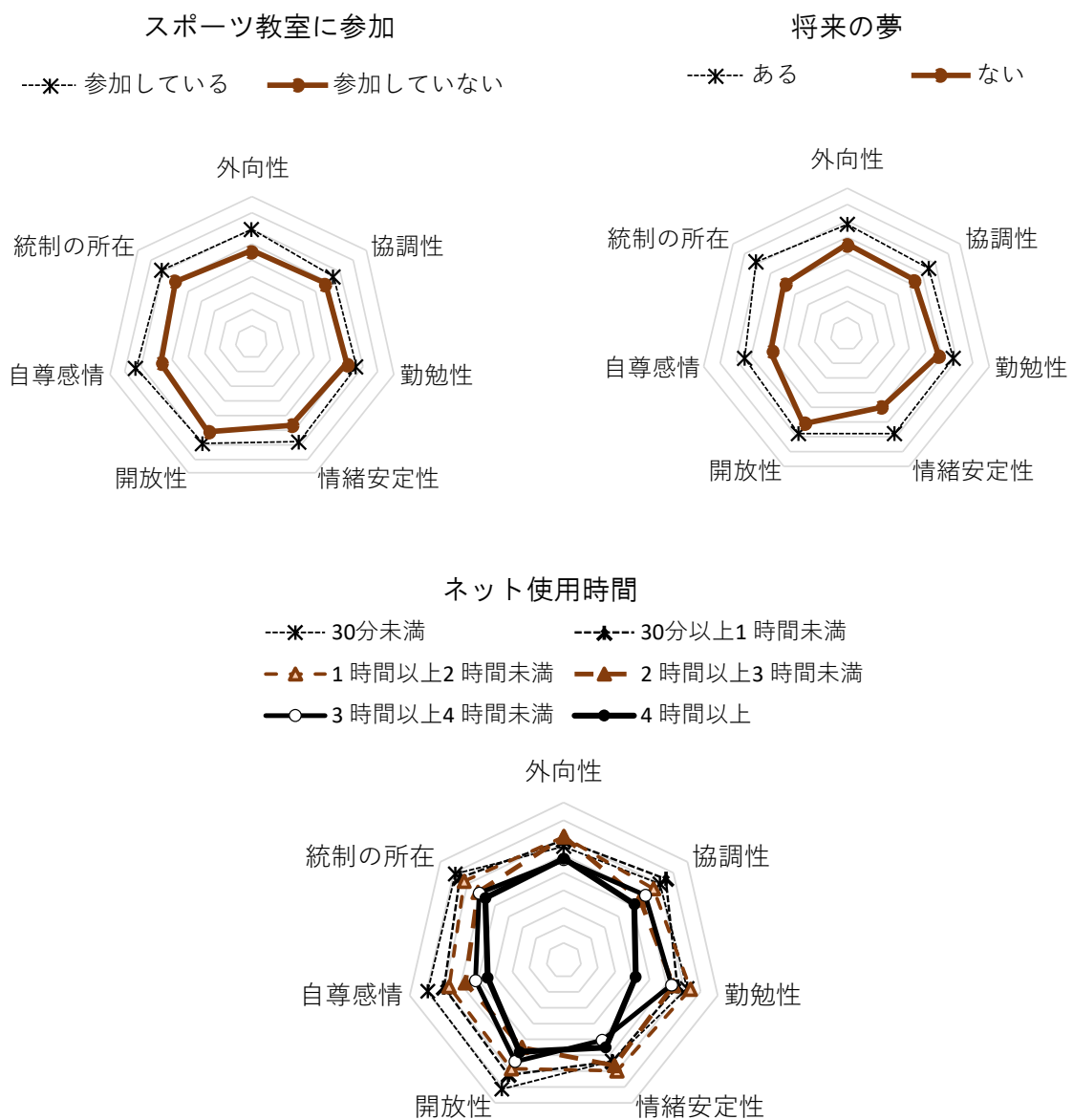
■保護者の学校行事等への参加状況ごとの子どもの非認知能力（平均値）[小学生世帯]



ウ. 子どもの行動および将来展望と非認知能力の関係

- ・「地域のスポーツクラブや教室に参加している」、「将来の夢やつきたい職業がある」では、「参加している」、「ある」方が、「参加していない」「ない」より、大きな7角形となっており、非認知能力が高い傾向である。
- ・「インターネットの使用時間」では、使用時間が短いほど、大きな7角形となっており、非認知能力が高い傾向である。
- ・子どもの行動で、「地域のスポーツクラブや教室に参加している」、「将来の夢やつきたい職業がある」、「インターネットの使用時間」の有無は非認知能力の差を生む傾向にある。

■子どもの行動および将来展望と非認知能力（平均値）[小学生世帯]

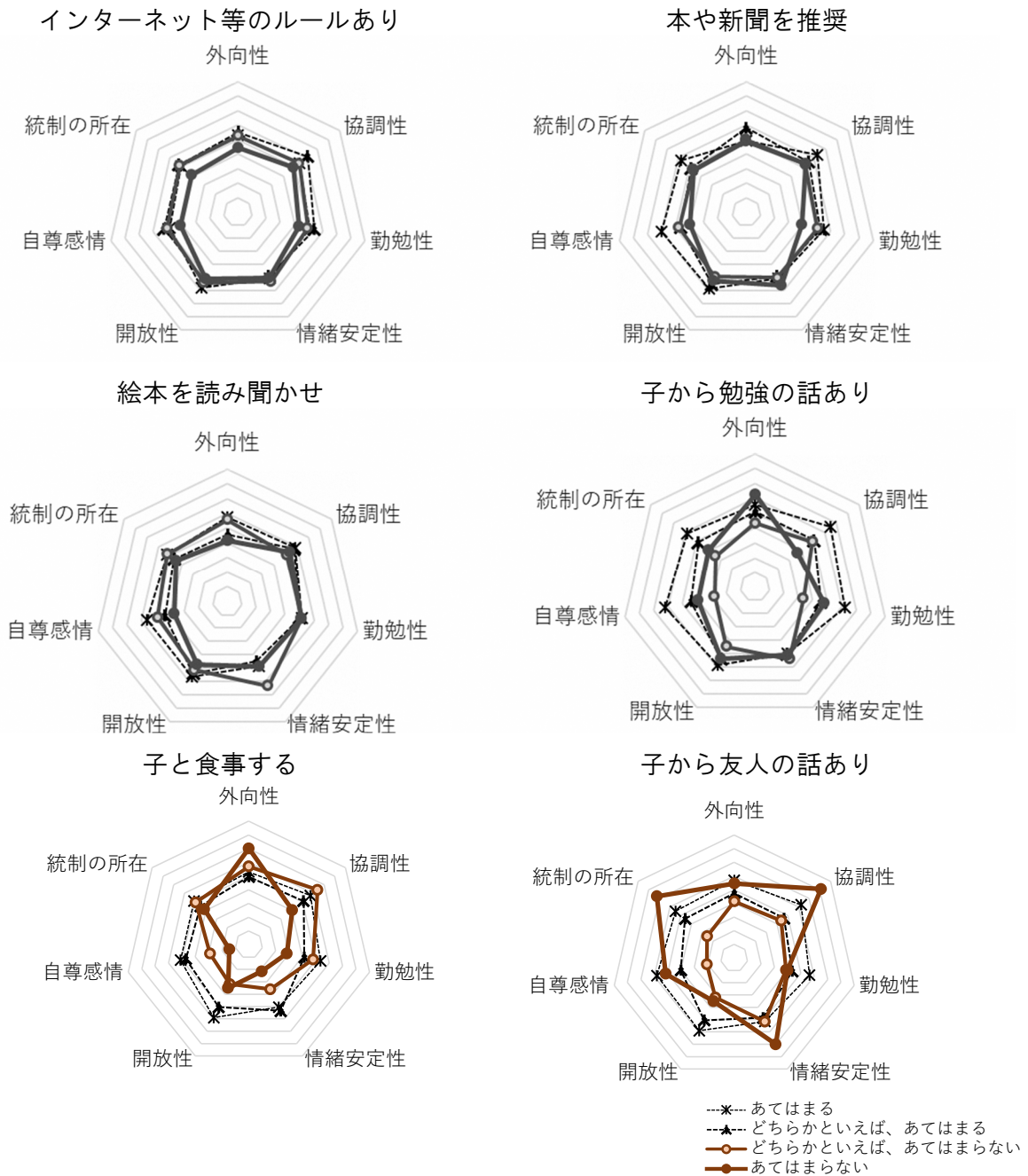


② 中学生世帯

ア. 保護者と子どもの関わり方と非認知能力との関係

- ・各グラフにおいて「あてはまる」「どちらかといえば、あてはまる」の7角形は、「どちらかといえば、あてはまらない」「あてはまらない」の7角形より大きな7角形となっている項目が多く、全体的に保護者と子どもの関わり方が多いと非認知能力が高くなる傾向があると考えられる。
- ・「インターネット等のルールあり」「本や新聞を推奨」「子から勉強の話あり」の有無は非認知能力の差を生む傾向にある。

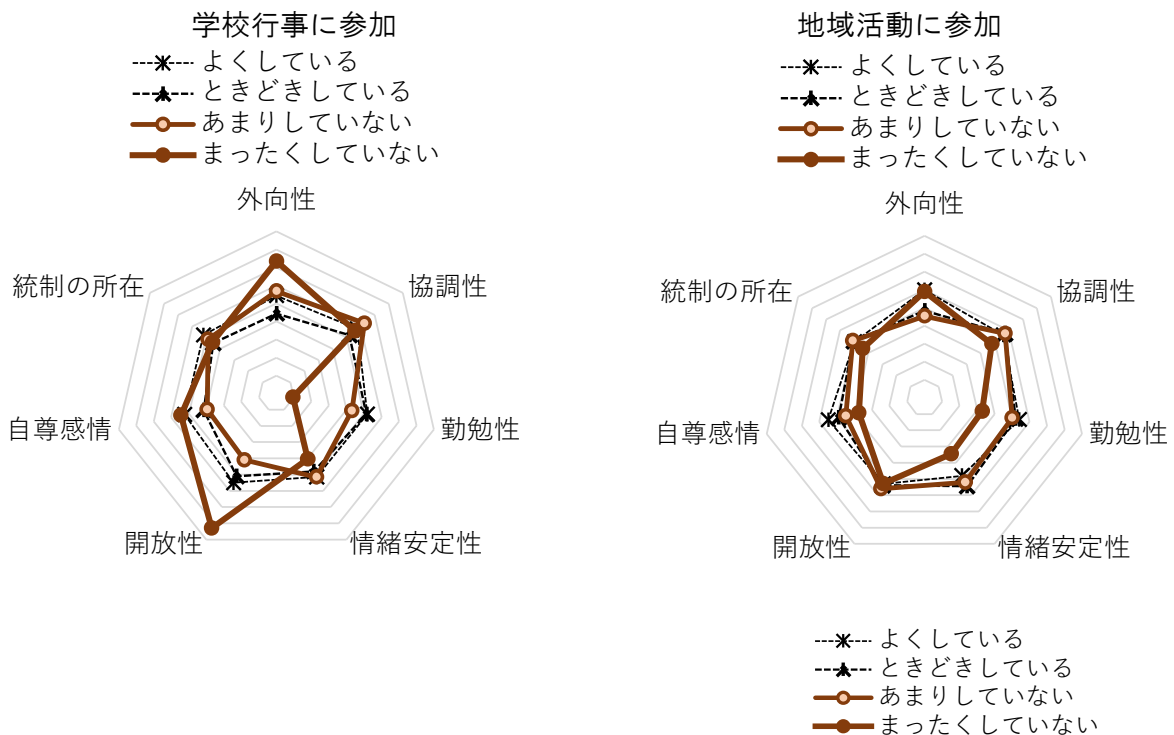
■保護者と子どもの関わり方ごとの非認知能力（平均値）[中学生世帯]



イ. 保護者と学校と地域への参加と子どもの非認知能力との関係

- ・保護者の「授業参観や運動会などの学校行事への参加」については、「まったくしていない」は、2項目（外向性、開放性）、「よくしている」と「ときどきしている」は、1項目（勤勉性）の非認知能力が高くなっており、保護者と子どものかかわり方と非認知能力について一貫した傾向はみられない。
- ・保護者の「PTA 活動や保護者会、その他子どもに関わる地域活動等のボランティアなどへの参加」については、「よくしている」、「ときどきしている」は、5項目（協調性、勤勉性、情緒安定性、自尊感情、統制の所在）が高くなっている。
- ・地域活動に参加している保護者の子どもほど、非認知能力が高い傾向である。

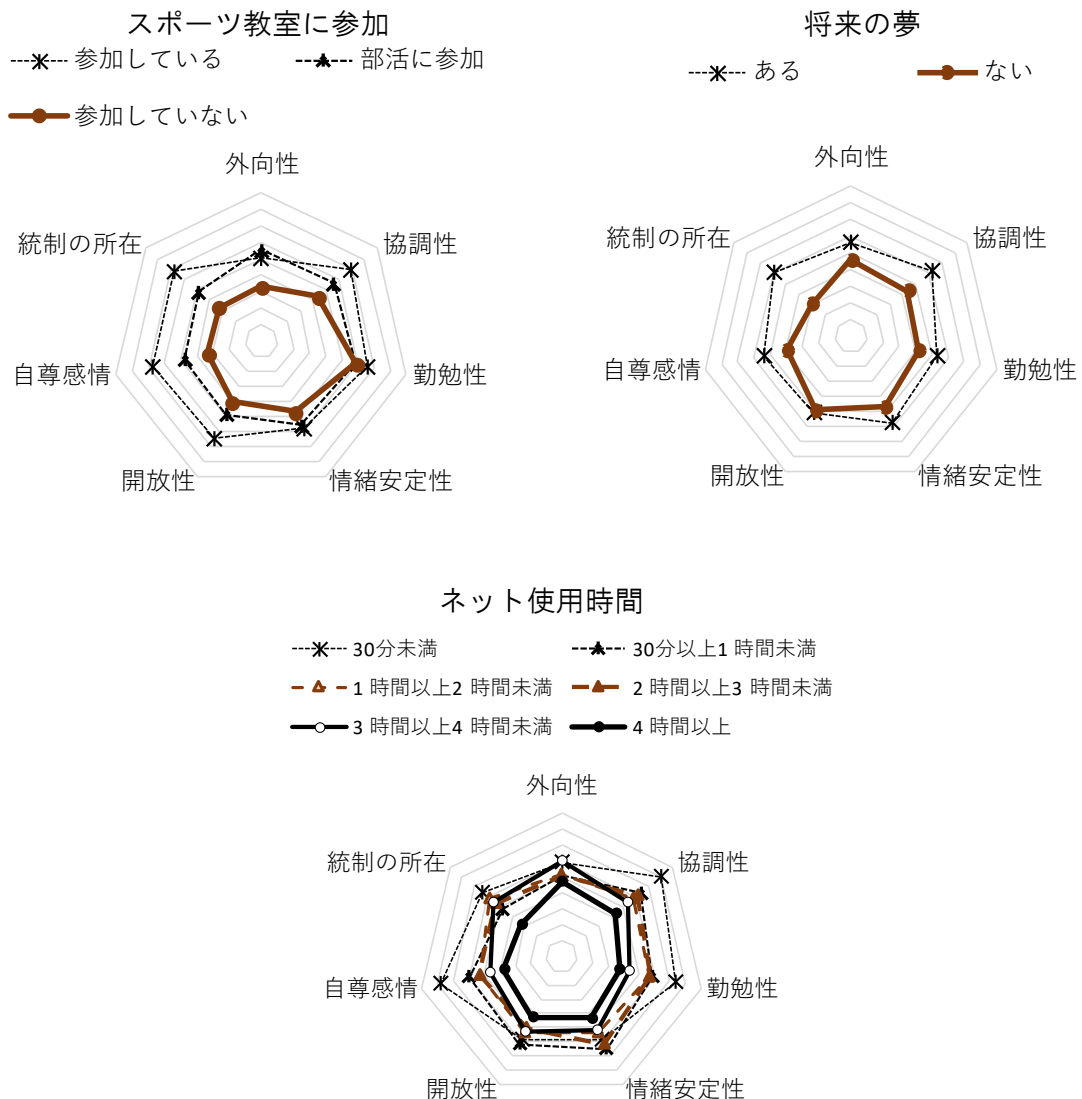
■保護者と子どもの関わり方ごとの子どもの非認知能力（平均値）[中学生世帯]



ウ. 子どもの行動および将来展望と非認知能力の関係

- ・「地域のスポーツクラブや教室に参加している」、「部活に参加している」、「将来の夢やつきたい職業がある」子どものほうが「参加していない」、「ない」より、非認知能力の多くの項目が高くなっており、非認知能力が高い傾向である。
- ・「インターネットの使用時間」では、使用時間が短いほど、大きな7角形となっており、非認知能力が高い傾向である。
- ・子どもの行動で、「地域のスポーツクラブや教室に参加している」、「将来の夢やつきたい職業がある」、「インターネットの使用時間」の有無は非認知能力の差を生む傾向にある。

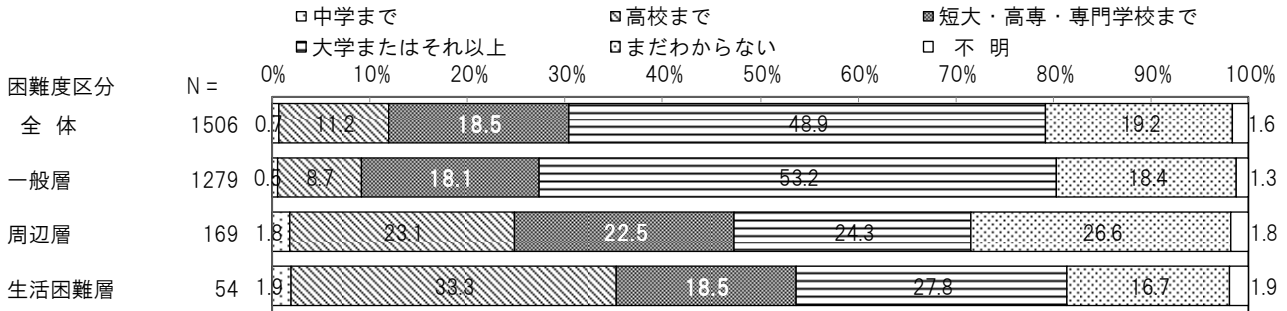
■子どもの行動および将来展望ごとの非認知能力（平均値）[中学生世帯]



5 子どもの将来の進学に関する分析（親子ギャップ）

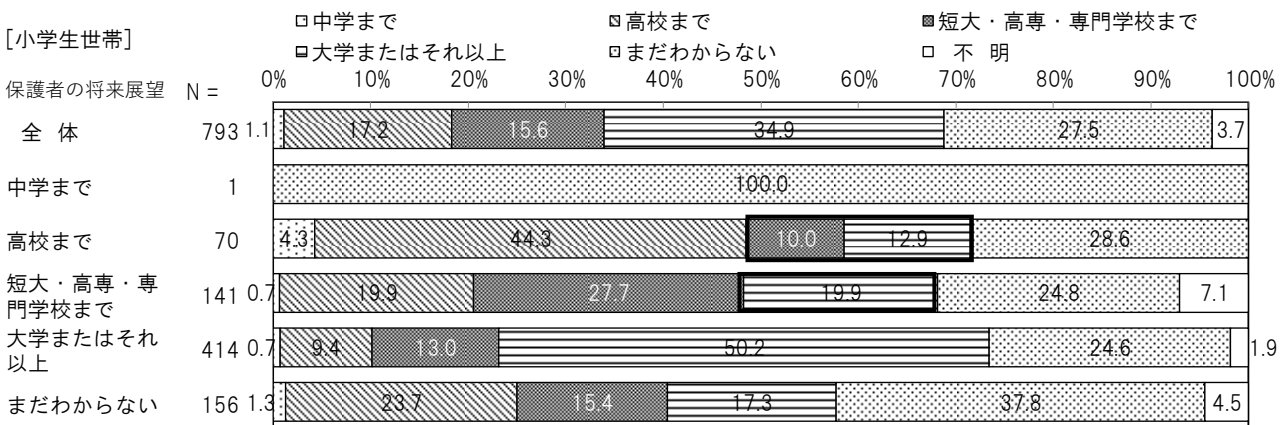
- 生活困難区分ごとの保護者が考える子どもの将来の進学について、生活困難層は「中学まで」が1.9%、「高校まで」が33.3%で、他の層より多くなっており、「大学またはそれ以上」が27.8%である。

■生活困難区分ごとの保護者が考える子どもの将来の進学



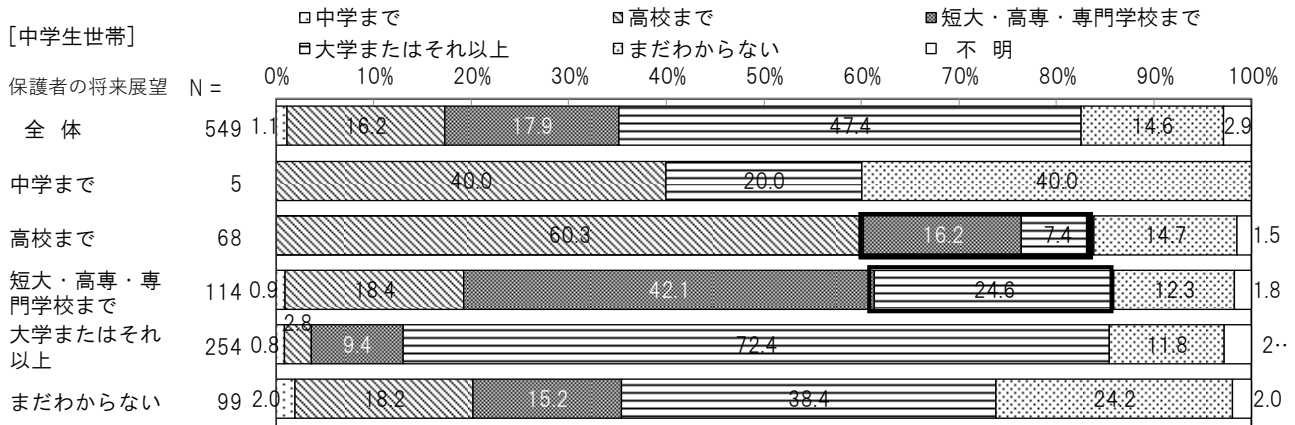
- 子どもの将来の進学について、保護者の展望より子どもの希望が高いケースが20%前後見られる。
- 小学生世帯について、保護者の展望が「高校まで」である世帯の子どもの希望は「短大・高専・専門学校まで」が10.0%、「大学またはそれ以上」が12.9%の合計22.9%となっており、保護者の展望が「短大・高専・専門学校まで」である世帯の子どもの希望は「大学またはそれ以上」が19.9%となっている。

■保護者が考える子どもの将来展望ごとの子どもの進学希望（小学生世帯）



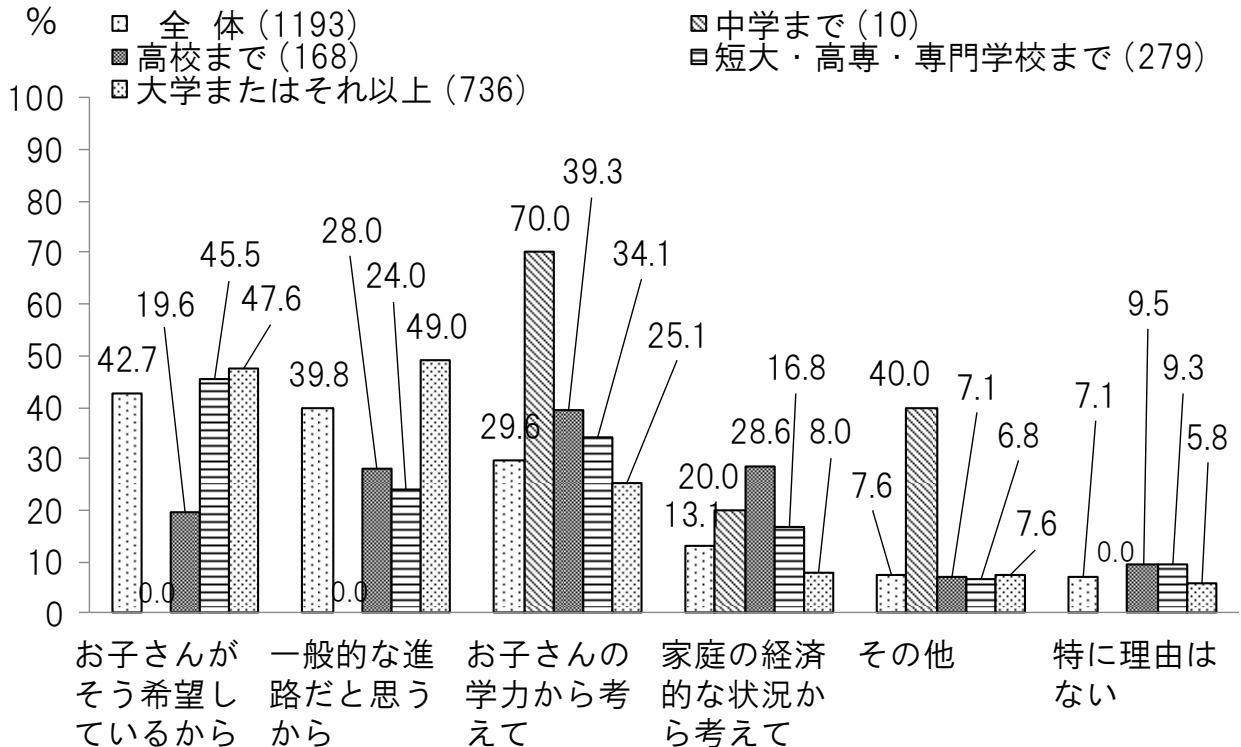
- ・中学生世帯について、保護者の展望が「高校まで」である世帯の子どもの希望は「短大・高専・専門学校まで」が 16.2%、「大学またはそれ以上」が 7.4%の合計 23.6%となっており、保護者の展望が「短大・高専・専門学校まで」である世帯の子どもの希望は「大学またはそれ以上」が 24.6%となっている。

■保護者が考える子どもの将来展望ごとの子どもの進学希望（中学生世帯）



- ・保護者が考える子どもの将来展望の選択理由について、全体では「お子さんがそう希望しているから」が 42.7%で多くなっている。「家庭の経済的な状況から考えて」、「中学まで」、「高校まで」を選択した保護者は、それぞれ 20.0%、28.6%で合計 48.6%になっている。

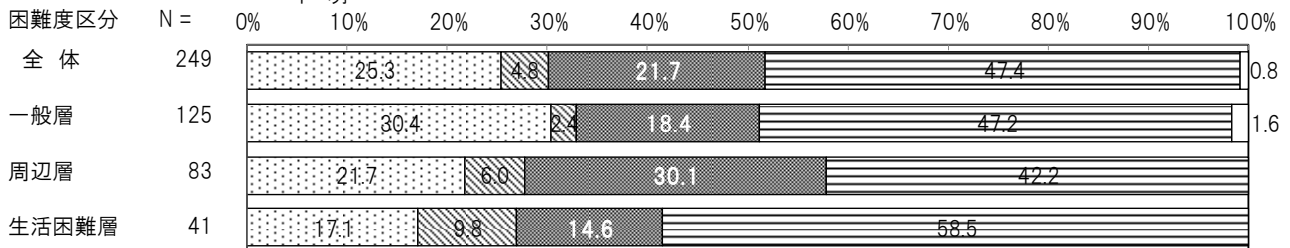
■保護者が考える子どもの将来展望の選択理由



- ・養育費について、生活困難層は「取り決めをしており、養育費を受け取っている」のは17.1%、「特に取り決めはしていないが、養育費を受け取っている」のは9.8%、合計で26.9%となっている。

■生活困難区分ごとの養育費の受取状況

- 取り決めをしており、養育費を受け取っている
- ▨特に取り決めはしていないが、養育費を受け取っている
- 養育費の取り決めをしているが、受け取っていない（金額を下げられた、遅れている等含む）
- 養育費の取り決めをしておらず、受け取っていない
- 不明

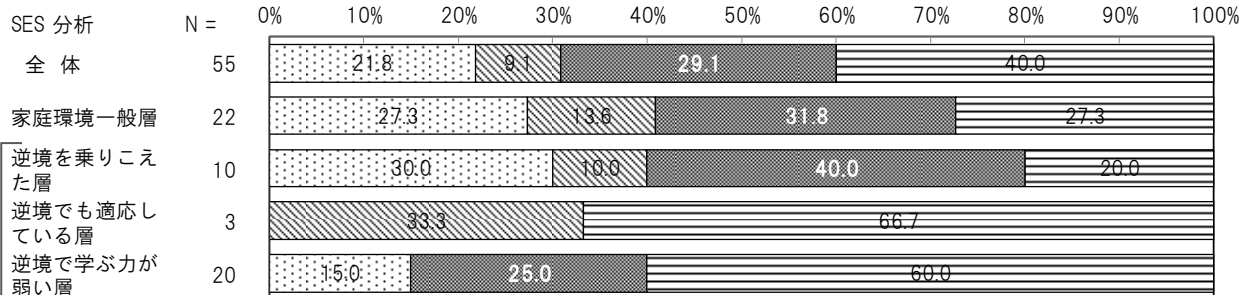


- ・養育費について小中学生世帯ともに、逆境を乗り越えた層は「取り決めをしており、養育費を受け取っている」と「特に取り決めはしていないが、養育費を受け取っている」の合計が、逆境でも適応している層や逆境で学びが弱い層より多く、家庭環境一般層とほぼ同じである。

■逆境対応区分ごとの養育費の受取状況

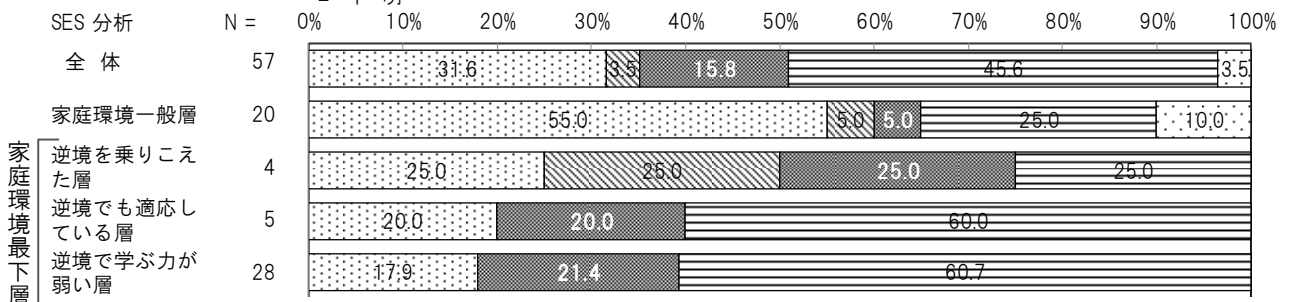
- 取り決めをしており、養育費を受け取っている
- ▨特に取り決めはしていないが、養育費を受け取っている
- 養育費の取り決めをしているが、受け取っていない（金額を下げられた、遅れている等含む）
- 養育費の取り決めをしておらず、受け取っていない
- 不明

[小学生世帯]



- 取り決めをしており、養育費を受け取っている
- ▨特に取り決めはしていないが、養育費を受け取っている
- 養育費の取り決めをしているが、受け取っていない（金額を下げられた、遅れている等含む）
- 養育費の取り決めをしておらず、受け取っていない
- 不明

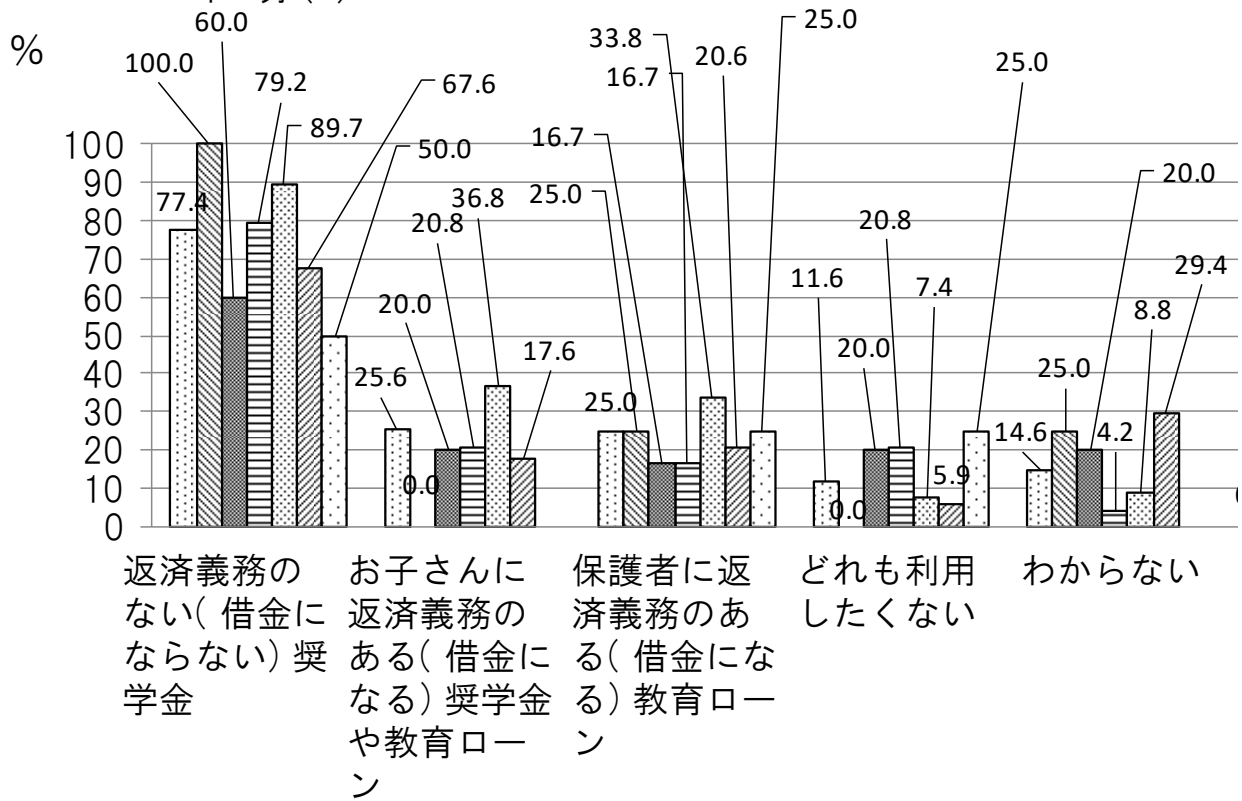
[中学生世帯]



・ひとり親世帯の経済的理由で希望する進学が難しいときの奨学金等の利用意向について、「返済義務のない奨学金」の希望が多くなっている。

■ひとり親世帯の経済的理由で希望する進学が難しいときの奨学金等の利用意向

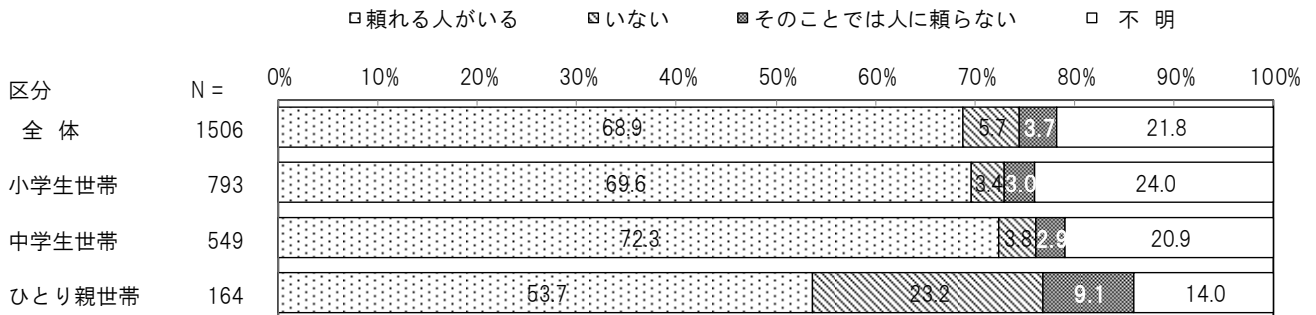
- 全体 (164)
- 高校まで (30)
- ▨ 大学またはそれ以上 (68)
- 不明 (4)
- ▨ 中学まで (4)
- ▨ 短大・高専・専門学校まで (24)
- ▨ まだわからない (34)



6 保護者と子どもの相談

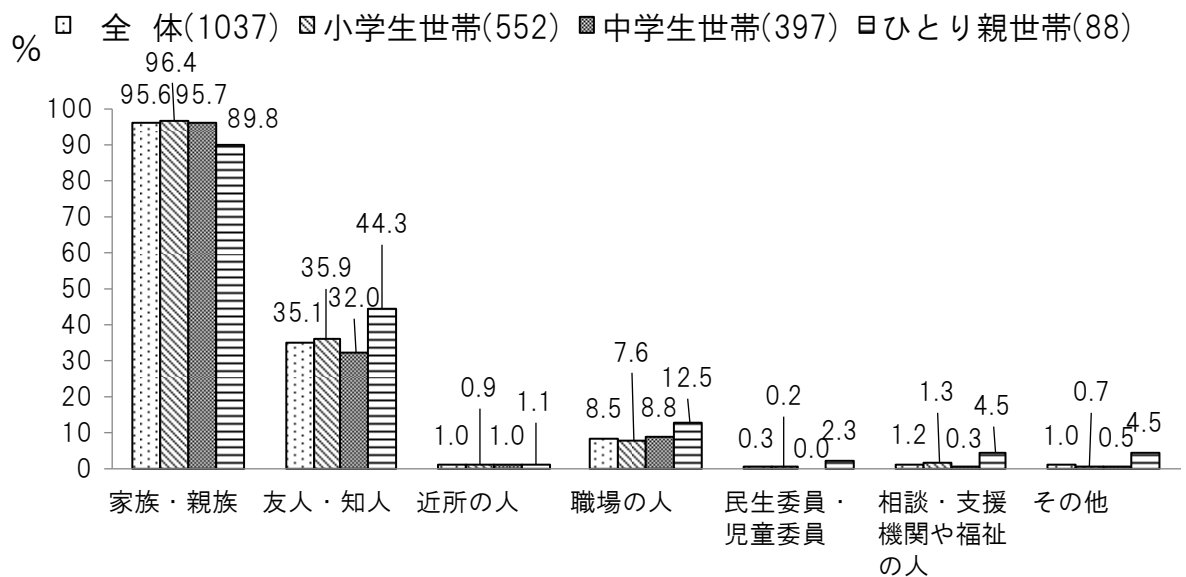
・ひとり親世帯は、重要な事柄の相談について「頼れる人がいる」が53.7%と他の世帯よりも低くなっている。

■世帯区分ごとの保護者の重要な事柄の相談



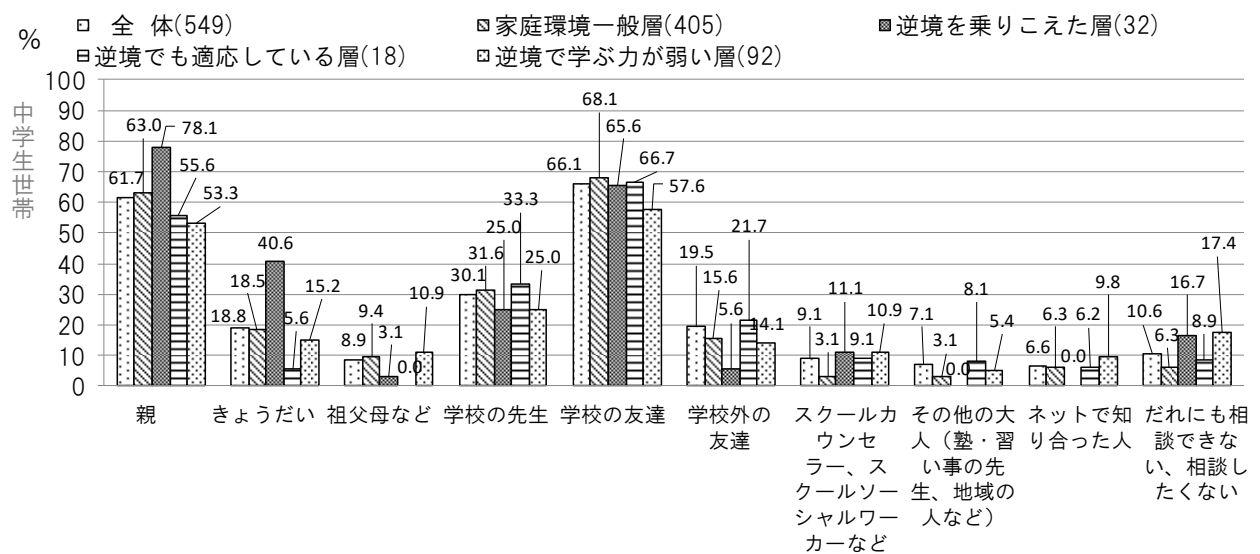
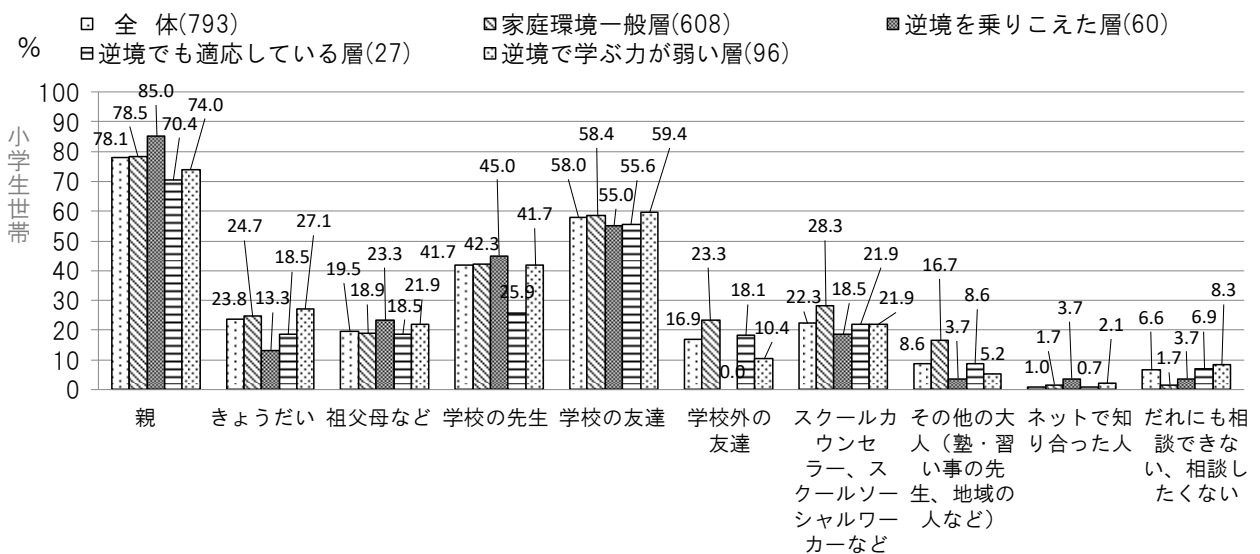
・ひとり親世帯の相談相手について、他の世帯より「家族・親族」が少なく、「友人・知人」が多くなっている。

■世帯区分ごとの保護者の重要な事柄の相談相手



- ・子どもの相談相手について、全体では小中学生ともに、「親」、「学校の友達」、「学校の先生」の順に多くなっている。
- ・逆境を乗り越えた層は、小中学生ともに「親」が他の層より多く、中学生は「きょうだい」も他の層より多くなっており、家族以外に相談しない傾向がある。
- ・全体の小学生と中学生を比べると、中学生は「親」、「祖父母など」、「学校の先生」、「スクールカウンセラー」が少なく、「学校の友達」、「だれにも相談できない、相談したくない」が多くなっている。中学生の方が、「学校の先生」、「スクールカウンセラー」など多様な視点を持つ相談相手が少なくなっている傾向にある。

■ 逆境対応区分ごとの子どもの相談相手

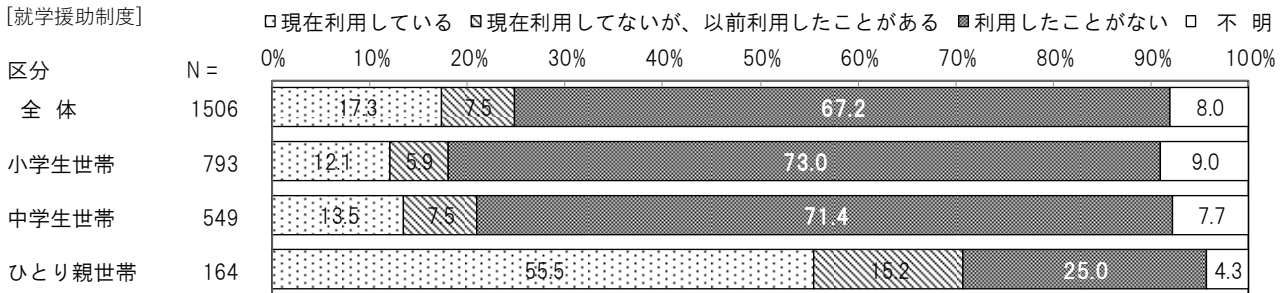


7 制度や窓口、居場所の利用状況

(1) 保護者の利用状況


- ・就学援助制度の利用については、ひとり親世帯が 55.5%、中学生世帯が 13.5%、小学生世帯が 12.1% 「現在利用」 している。

■就学援助制度の利用状況




- ・生活保護制度の利用については、ひとり親世帯が 5.5% 「現在利用」 している。

■生活保護制度の利用状況



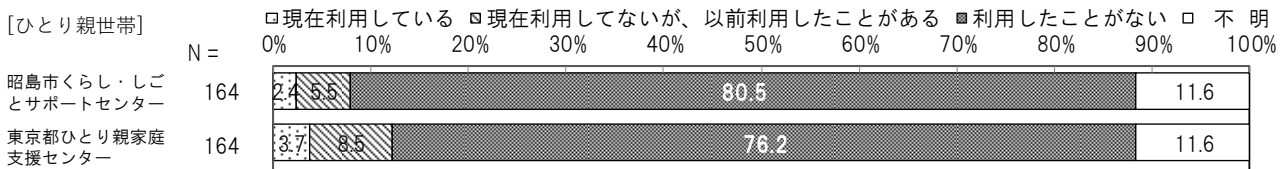
- ・児童扶養手当制度の利用については、中学生世帯が 10.0%、小学生世帯が 6.6% 「現在利用」 している。

■児童扶養手当制度の利用状況



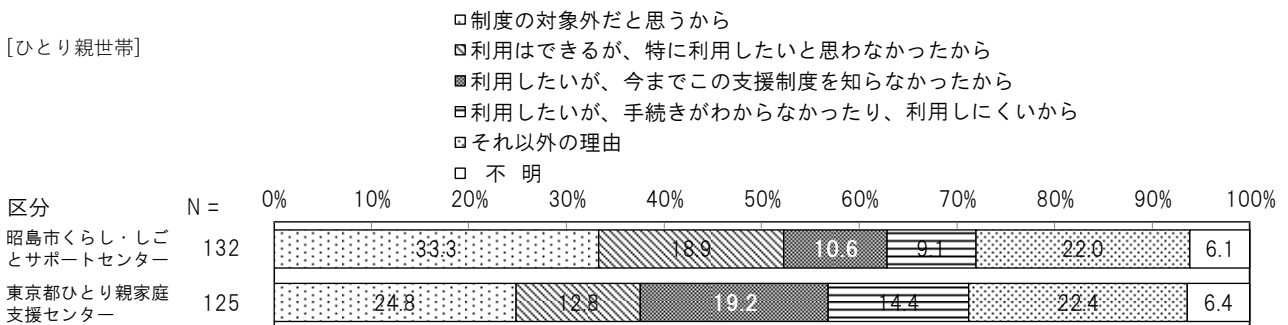
- 生活困窮世帯やひとり親世帯を支援する機関の利用について、ひとり親世帯では「利用したことがない」が、昭島市くらし・しごとサポートセンターは 80.5%、東京都ひとり親家庭支援センターは 76.2%となっている。

■昭島市と東京都のセンターの利用状況



- 生活困窮世帯やひとり親世帯を支援する機関を利用しない理由については、ひとり親世帯では「利用したいが、今までこの支援制度を知らなかったから」が昭島市くらし・しごとサポートセンターは 10.6%、東京都ひとり親家庭支援センターは 19.2%となっており、「利用したいが、手続きがわからないなど、利用しにくいから」が昭島市くらし・しごとサポートセンターは 9.1%、東京都ひとり親家庭支援センターは 14.4%となっている。

■生活困窮世帯やひとり親世帯を支援する機関を利用しない理由

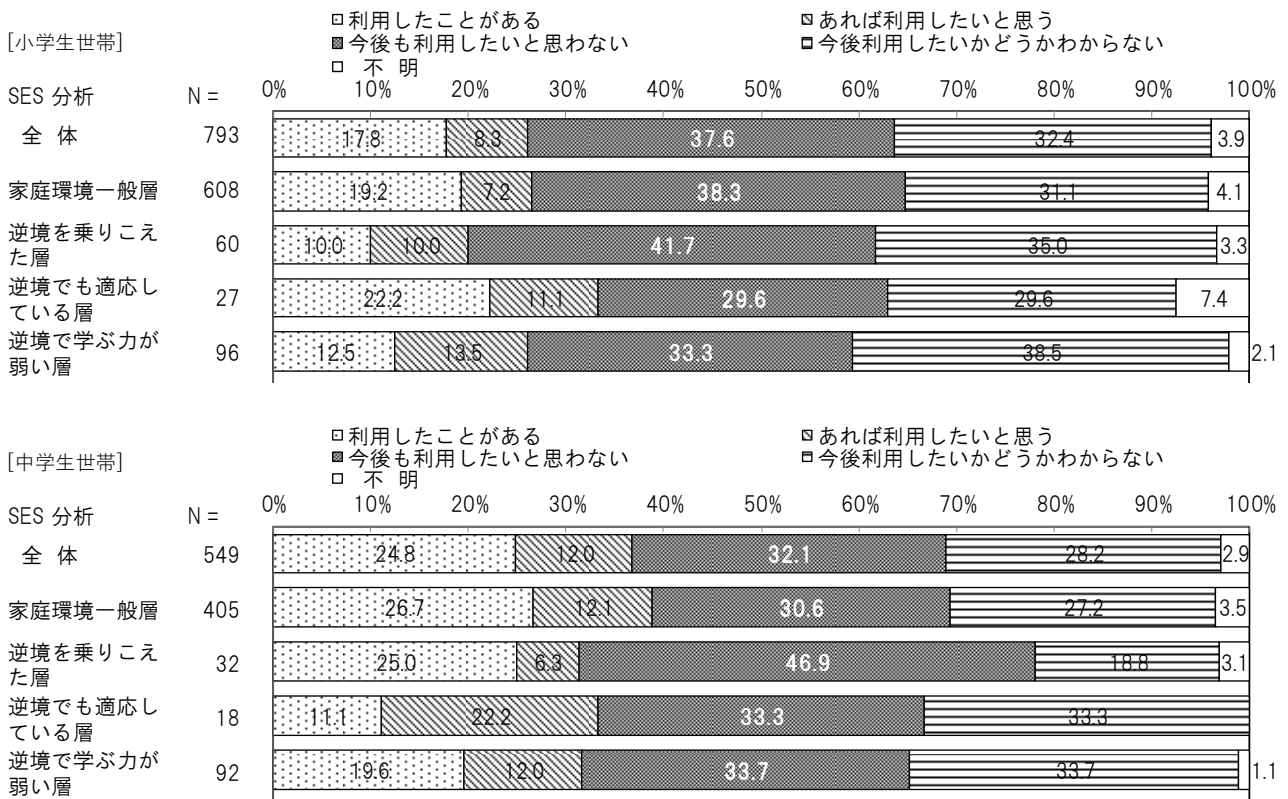


(2) 子どもの利用状況

① 利用状況

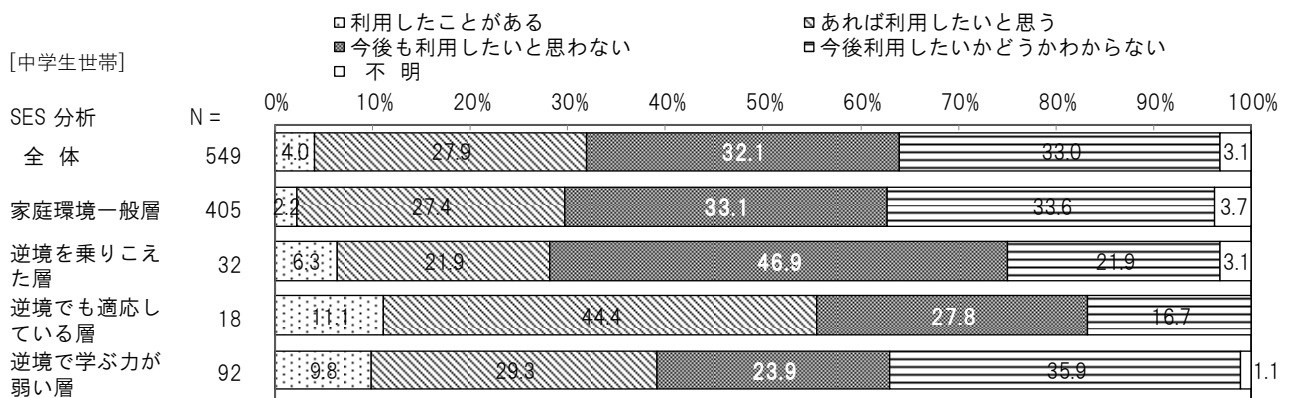
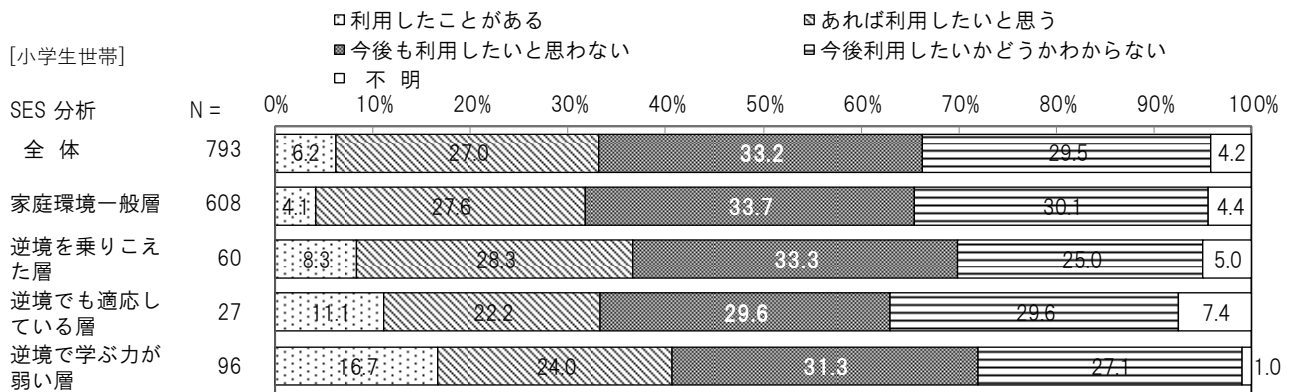
- ・ 児童センター・青少年交流センターなどを「利用したことがある」は、小学生17.8%、中学生24.8%となっている。
- ・ 逆境を乗り越えた層は、中学生で「平日の夜や休日を過ごすことができる場所（児童センター・青少年交流センターなど）」の利用が、逆境でも適応している層や、逆境で学ぶ力が弱い層より高くなっている。

■ 平日の夜や休日を過ごすことができる場所（児童センター・青少年交流センターなど）の利用状況



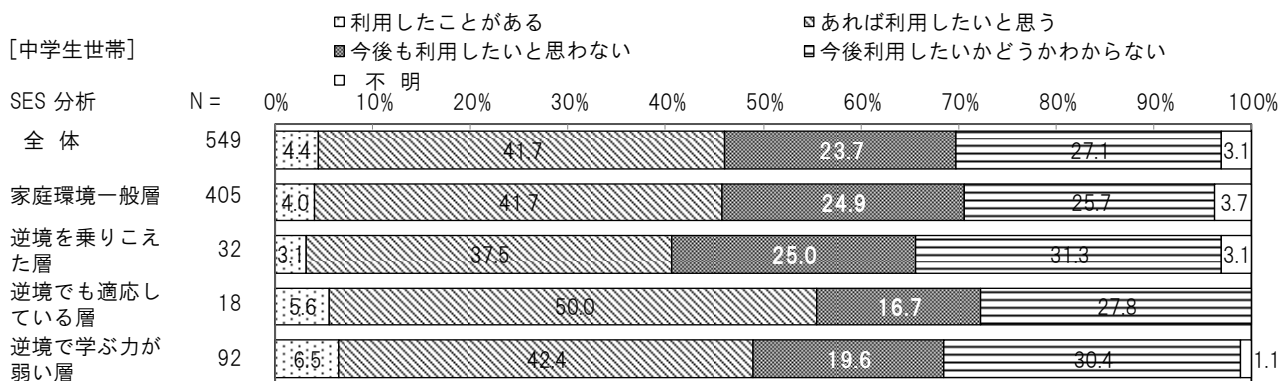
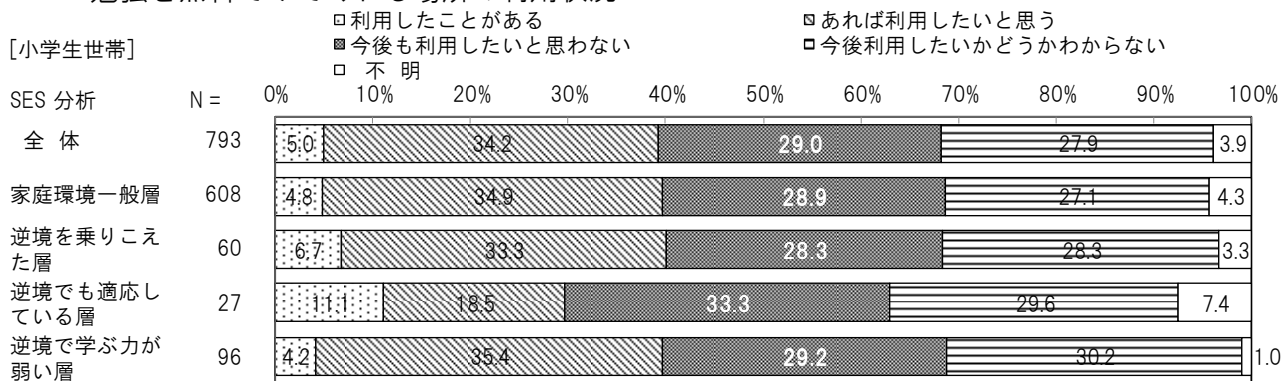
・「あれば利用したい」は、小学生が27.0%、中学生が27.9%となっている。

■子ども食堂などの利用状況

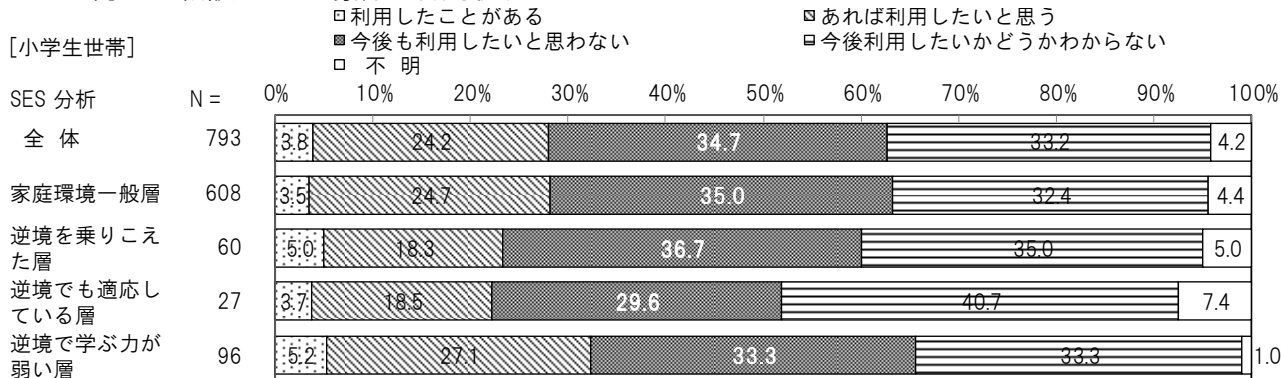


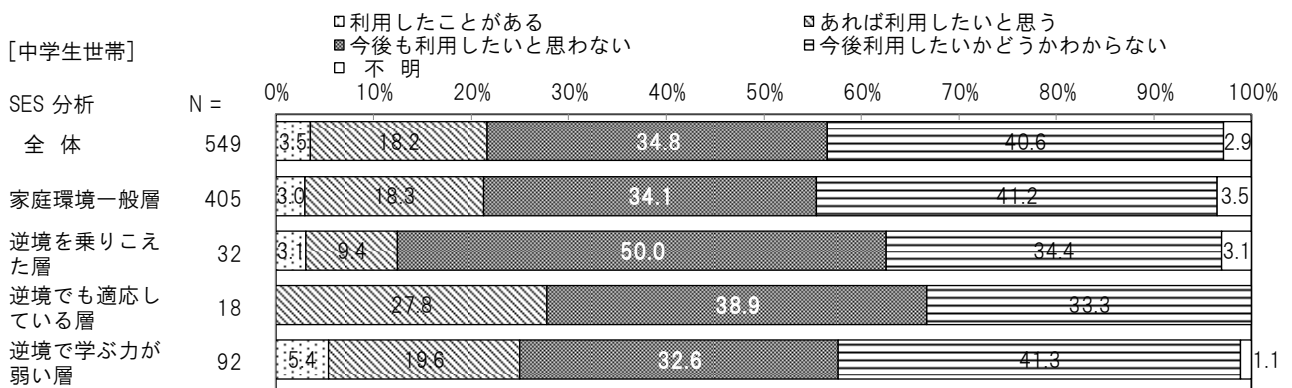
- ・「あれば利用したい」は、小学生が34.2%、中学生が41.7%となっている。
- ・子ども食堂や勉強を無料でみてくれる場所の利用ニーズが高くなっている。

■勉強を無料でみてくれる場所の利用状況



■何でも相談できる場所の利用状況

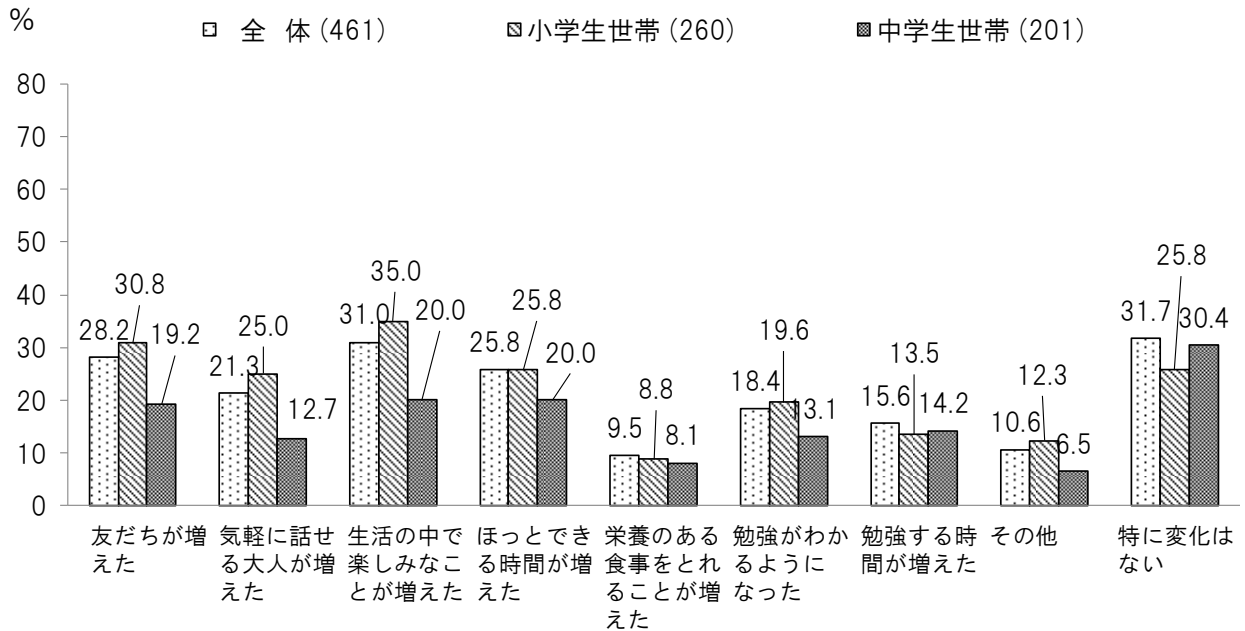




② 児童センター、青少年交流センター、子ども食堂、勉強を無料で見てくれる場所などを利用した後の変化

・利用後の変化について、全体では「特に変化はない」が 31.7%、「生活の中で楽しみなことが増えた」が 31.0%、「友達が増えた」が 28.2%となっている。

■児童センター、青少年交流センター、子ども食堂、勉強を無料で見てくれる場所などを利用した後の変化



第4章 状況のまとめと課題

1 若者

(1) 状況のまとめ

① 生活の状況

- ・家族と同居している人が多い傾向にある。
- ・現在の状況は、学生や正規職員が全体の80.7%となっている。
- ・新型コロナウイルス感染症拡大により、家にいる時間が増えたことでインターネットの使用時間の増加、友人や職場の人と話す頻度の減少、精神状態が不安定になる頻度が増加傾向にある。また、学生では、「夜遅くまで起きている時間が増えた」や「食事を抜く回数が増えた」も多くなっている。

② インターネットの使用状況

- ・インターネットの使用が4時間以上の方が全体の40%以上を占めている。
- ・一般に比べて、高校生世代の方が、インターネットの使用時間が長い傾向にある。
- ・全体で見ると SNS の使用や音楽や動画の視聴が高くなっているが、高校生世代はゲームや勉強・学習なども使用している傾向にある。一般はニュースやネットショッピングなども使用している傾向にある。
- ・新型コロナウイルス感染症の拡大により、インターネットの使用時間は増加傾向にある。

③ 悩みごとの状況

- ・全体を見ると、「自分の性格や生き方」に悩んでいる人が多い。
- ・「学生」は学業や就職などの悩みが多い傾向にあり、「正規職員（自営業を含む）」は、仕事や収入などの悩みが多い傾向にある。また、「パート・アルバイト」は、仕事や収入、自分自身のことなどの悩みが多様化している傾向にある。
- ・希望する相談先としては、親身になって話を聞いてもらいたいと考える人が多く、無料や匿名での相談、心理学の専門家や精神科医への相談を望む傾向にある。
- ・希望する支援としては、全体では「生活や就学のための経済的補助」が最も高くなっているが、高校生世代では、「仲間と出会え、一緒に活動できる施設・場所」が次に高くなっており、活動できる場所を求める傾向にある。一方で、一般は「職場や生活などについて何でも相談できる施設や人」が次に高くなっており、日頃のことを相談できる場所を求める傾向にある。

④ 自己肯定感

- ・他の人と同じであることが自分の判断基準となっている傾向があり、「自分に、もっと誇りを持たせたらと思う」73.3%、「役に立たないと感じることがときどきある」60.9%と自己肯定感をあまり持っていない若者の傾向もみられる。
- ・外出頻度の多い人や将来に希望を持っている人は、非認知能力が高い傾向にある。

⑤ 社会貢献への意向

- ・社会貢献への意欲は、一般に比べて高校生世代の方が高くなっている。
- ・希望する社会貢献の種類としては、高校生世代では「体育・スポーツ・文化に関する活動（スポーツ・レクリエーション指導、祭り、学校でのクラブ活動における指導など）」が最も高く、一般では、「地域の子育て活動（子どもの居場所や子ども食堂など）」が最も高くなっており、世代によって希望する社会貢献が異なる傾向にある。

⑥ 将来への希望

- ・将来への明るい希望は一般より高校生世代の方が高くなっている。
- ・将来イメージの傾向は「子どもを育てている」、「親を大切にしている」、「結婚している」などの家族に対するイメージが高くなっている傾向にある。

(2) 課題

- ・多様な悩みを抱える若者が気軽に相談できる環境づくり（特にパート・アルバイトなどの非正規労働者）
- ・仲間と共に活動できる環境づくり
- ・健康で過ごすための基本的な生活習慣の形成

2 子ども世帯

(1) 状況のまとめ

① 全体

- ・経済的な背景による生活困難を抱えていると考えられる世帯（生活困難層と周辺層）は14.8%、逆境対応区分の逆境で学ぶ力が弱い層について、小学生は12.1%、中学生は16.8%となっている。

② 生活困難世帯

- ・生活困難区分ごとの保護者の婚姻について、周辺層は「離婚」が49.1%、「未婚」が5.3%、生活困難層は「離婚」が75.9%、「未婚」が11.1%であり、一般層より多くなっている。
- ・暮らしの評価について、生活困難層は「苦しい」、「大変苦しい」がそれぞれ42.6%、合計85.2%で、苦しいと評価する世帯が多くなっている。

③ ひとり親世帯

- ・家庭環境（SES）について、ひとり親世帯の最下層「Lowest SES」は66.5%で多くなっている。
- ・ひとり親世帯の就労状況について、生活困難層は「正社員」、「嘱託職員・契約社員・派遣職員」それぞれ7.7%で、他の層より少なくなっている。

④ 子どもの生活状況

- ・学校以外での勉強方法について、逆境対応区分ごとでは、小学生、中学生ともに逆境を乗り越えた層は「自分で勉強する」が他の層より多くなっている。
- ・朝食摂取について、「週1～2日、ほとんど食べない」は、小学生は周辺層3.6%、生活困難層21.4%、中学生は周辺層9.4%、生活困難層7.1%となっている。

⑤ 保護者の状況

- ・小学生世帯と中学生世帯の周辺層と生活困難層、ひとり親世帯の生活困難層は、一般層より自尊感情が低く、抑うつ傾向が高い傾向があり、養育に向かう力によくない影響がある可能性がある。

⑥ 子どもの非認知能力

- ・生活困難層や家庭環境が最下層（Lowest SES）では非認知能力が低い傾向にあるが、逆境を乗り越えながら学校での成績が上のほう、授業がわかる子どもは、非認知能力が高い傾向にある。

⑦ 逆境を乗り越えた小学生の非認知能力

- ・家庭環境最下層（Lowest SES）の逆境対応では、逆境を乗り越えた層は、勤勉性、開放性、統制の所在が家庭環境一般層より高くなっている。逆境で学ぶ力が弱い層は、外向性以外の項目が低くなっており、非認知能力は低い傾向にある。
- ・保護者と子どもの関わりの「インターネット等のルールあり」「本や新聞を推奨」「絵本を読み聞かせ」「子から勉強の話あり」の有無は非認知能力の差を生む傾向にある。
- ・地域活動に参加している保護者の子どもほど、非認知能力が高い傾向である。
- ・子どもの行動で、「地域のスポーツクラブや教室に参加している」、「将来の夢やつきたい職業がある」、「インターネットの使用時間」の有無は非認知能力の差を生む傾向にある。

⑧ 逆境を乗り越えた中学生の非認知能力

- ・家庭環境最下層（Lowest SES）の逆境対応区分では、逆境を乗り越えた層は、自尊感情、統制の所在が家庭環境一般層より高くなっており、非認知能力はバランスが取れている。逆境で学ぶ力が弱い層は、外向性と開放性以外は低く、非認知能力は低い傾向である。
- ・保護者と子どもの関わりで、「インターネット等のルールあり」「本や新聞を推奨」「子から勉強の話あり」の有無は非認知能力の差を生む傾向にある。
- ・地域活動に参加している保護者の子どもほど、非認知能力が高い傾向にある。
- ・子どもの行動で、「地域のスポーツクラブや教室に参加している」、「将来の夢やつきたい職業がある」、「インターネットの使用時間」の有無は非認知能力の差を生む傾向にある。

⑨ 子どもの進学

- ・生活困難区分ごとの保護者が考える子どもの将来の進学について、生活困難層は「中学校まで」が 1.9%、「高校まで」が 33.3%で、他の層より多くなっており、「大学またはそれ以上」が 27.8%である。
- ・子どもの将来の進学について、保護者の展望より子どもの希望が高いケースが 20% 前後見られる。

⑩ ひとり親世帯の進学や相談相手

- ・生活困難層で養育費を受け取っているのは 26.9%である。
- ・ひとり親世帯の経済的理由で希望する進学が難しいときの奨学金等の利用意向について、「返済義務のない奨学金」の希望が多くなっている。
- ・重要な事柄の相談について「頼れる人がいる」が 53.7%で低く、相談相手は、他の世帯より「家族・親族」が少なく、「友人・知人」が多くなっている。

⑪ 子どもの相談相手

- ・逆境を乗り越えた層は、小中学生ともに「親」が他の層より多く、中学生は「きょうだい」も他の層より多くなっており、家族以外に相談しない傾向がある。
- ・全体の小学生と中学生を比べると、中学生の方が、多様な視点を持つ相談相手が少なくなっている可能性がある。

⑫ 制度利用

[保護者]

- ・就学援助制度の利用については、ひとり親世帯が 55.5%、中学生世帯が 13.5%、小学生世帯が 12.1%「現在利用」している。
- ・生活保護制度の利用については、ひとり親世帯が 5.5%「現在利用」している。
- ・児童扶養手当制度の利用については、中学生世帯が 10.0%、小学生世帯が 6.6%「現在利用」している。
- ・ひとり親世帯や困窮世帯の支援機関を利用しない理由については、「利用したいが、今までこの支援制度を知らなかったから」が昭島市くらし・しごとサポートセンターは 10.6%、東京都ひとり親家庭支援センターは 19.2%となっており、「利用したいが、手続きがわからないなど、利用しにくいから」が昭島市くらし・しごとサポートセンターは 9.1%、東京都ひとり親家庭支援センターは 14.4%となっている。

[子ども]

- ・子ども食堂などについては、「あれば利用したい」が、小学生で 27.0%、中学生で 27.9%となっている。勉強を無料でみてくれる場所については、「あれば利用したい」は、小学生が 34.2%、中学生が 41.7%となっており、子ども食堂などと勉強を無料でみてくれる場所のニーズが高くなっている。
- ・逆境を乗り越えた層は、中学生で「平日の夜や休日を過ごすことができる場所（児童センター・青少年交流センターなど）」の利用が、逆境でも適応している層や、逆境で学ぶ力が弱い層より高くなっている。

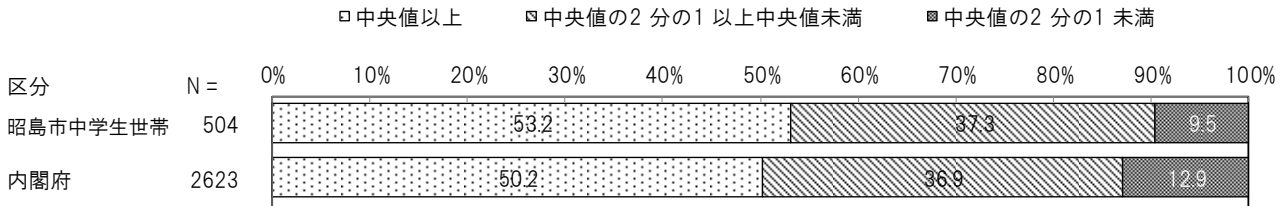
(2) 課題

- ・ひとり親世帯に限らない、経済的、養育環境に困難を抱えている世帯への支援
- ・多様な相談相手の確保（特に中学生）
- ・非認知能力を高めるため、保護者と子どもの関わりや、子どもが地域の大人と多様な体験活動ができる環境づくり（子ども食堂、無料学習支援、子どもの施設における体験活動プログラムの強化など）
- ・保護者と子どもの進学希望の差に注視した進学支援
- ・ひとり親世帯の相談しやすい環境づくり、養育費取り決め支援

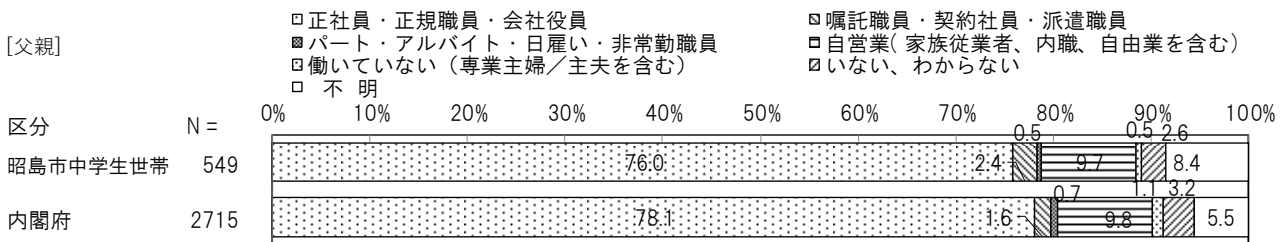
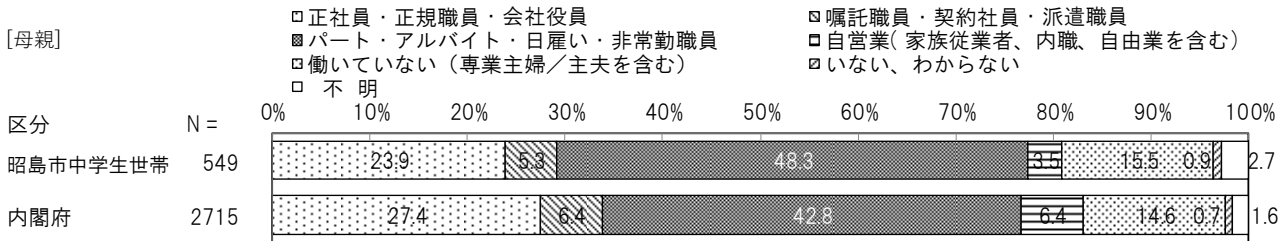
添付資料1 内閣府調査との比較

内閣府調査との比較

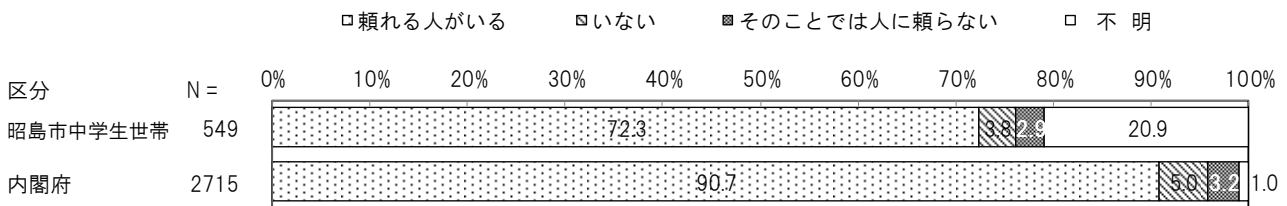
■等価可処分所得（等価世帯収入）



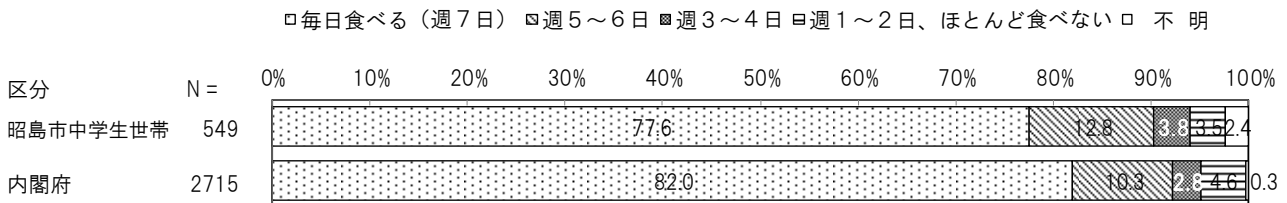
■保護者の就労状況



■保護者の重要な事柄の相談



■子どもの朝食摂取



添付資料 2 集計結果表（単純集計）

①若者票

②児童扶養手当受給者票、小学校5年生・中学校2年生票、小学校5年生・中学校2年生保護者票

■若者票単純集計表

全 体	問1 あなたの性別を教えてください		
	男	女	その他・答えた くない
378 100.0	134 35.4	236 62.4	8 2.1

全 体	問2 あなたの年齢について教えてください	
	平 均	
373 100.0	22.21	

全 体	問3 現在、だれと同居していますか								
	父	母	きょうだい	祖父母	配偶者	ご自身のお子さん	その他親族	恋人	友人
378 100.0	247 65.3	278 73.5	187 49.5	33 8.7	59 15.6	33 8.7	9 2.4	7 1.9	- -
	親の再婚相手、同居家族の内縁者	その他（学生寮、社員寮等に住んでいる人など）	同居人はいない（単身世帯）	不 明					
	4 1.1	3 0.8	15 4.0	1 0.3					

全 体	問4 あなたの婚姻状況を教えてください		
	結婚している （事実婚を含む）	結婚していない	不 明
378 100.0	61 16.1	315 83.3	2 0.5

全 体	問5 これまでに離婚や配偶者と死別をした経験はありますか		
	ある	ない	不 明
378 100.0	3 0.8	374 98.9	1 0.3

全 体	問6 あなたの最終学歴（卒業した学校）を教えてください						
	中学校	高等学校	専門学校・専修 学校	大学・短期大学	大学院	その他	不 明
378 100.0	78 20.6	123 32.5	49 13.0	111 29.4	14 3.7	1 0.3	2 0.5

全 体	問7 あなたの現在の状況について、教えてください						
	学生	正規職員（自営 業を含む）	パート・アルバイト	主婦・主夫	無業者（求職中 を含む）	その他（家事手 伝い、自宅で勉 強中など）	不 明
378 100.0	155 41.0	150 39.7	44 11.6	12 3.2	5 1.3	11 2.9	1 0.3

全 体	問7-1 前問で「1 学生」と答えた人にお聞きします。就労の状況について、教えてください				
	学生でありながら、正社員として働いている	学生でありながら、契約社員として働いている	学生でありながら、派遣社員として働いている	学生でありながら、パート・アルバイトとして働いている	働いてはいない
155 100.0	-	-	-	75 48.4	80 51.6

全 体	問7-2 前問で「5 無業者」と答えた人にお聞きします。あなたの就労経験について、教えてください。				
	正社員として働いていた	契約社員として働いていた	派遣社員として働いていた	パート・アルバイトとして働いていた	働いていたことはない
5 100.0	-	-	-	3 60.0	2 40.0

全 体	問8 あなたは普段の生活で、よくインターネット（スマートフォンを含む）を利用しますか			
	かなり使う	ときどき使う	あまり使わない	全く使わない
378 100.0	360 95.2	14 3.7	2 0.5	2 0.5

全 体	問8-1 前問で「1または2」と答えた人にお聞きします。あなたは、平日（土日を除いて）1日に平均して、どのくらいの時間、インターネットを使いますか						
	30分未満	30分以上1時間未満	1時間以上2時間未満	2時間以上3時間未満	3時間以上4時間未満	4時間以上	不 明
374 100.0	- -	11 2.9	49 13.1	70 18.7	65 17.4	178 47.6	1 0.3

全 体	問8-2 問8で「1または2」と答えた人にお聞きします。インターネットを使って何をしていますか								
	SNSなど（メール、LINE、Twitter、Instagram、YouTube、TikTok等）	ニュース	情報検索	地図・ナビゲーション	音楽視聴	動画視聴	電子書籍	ゲーム	ネットショッピング、オークション
374 100.0	321 85.8	163 43.6	193 51.6	106 28.3	244 65.2	283 75.7	70 18.7	174 46.5	153 40.9
	勉強・学習・知育アプリやサービス（言葉、数遊びなど）	その他	わからない	不 明					
	99 26.5	12 3.2	-	-	28 7.5				

全 体	問9 あなたは、普段どのくらい外出しますか。平均した外出日数を教えてください				
	週5日以上	週に3～4日	週に1～2日	自宅から出るが、家からは出ない	自宅からほとんど出ない
378 100.0	231 61.1	89 23.5	43 11.4	14 3.7	1 0.3

全 体	問9-1 前問で「1～3」と答えた人にお聞きします。外出の目的は何ですか								
	仕事	学校	家事・育児	地域活動	遊び	趣味・習い事	人づきあい	運動（散歩を含む）	飲食
363 100.0	186 51.2	117 32.2	36 9.9	2 0.6	149 41.0	78 21.5	45 12.4	88 24.2	78 21.5
	通院	その他	不 明						
	26 7.2	33 9.1	41 11.3						

全 体	問10 あなたは現在、困っていることや悩んでいることがありますか								
	学校での勉強や成績のこと	進学のこと	就職のこと	仕事や職場のこと	子育てのこと	友だちや仲間との人間関係	家族関係	恋人との交際に関すること	夫婦関係
378 100.0	54 14.3	56 14.8	77 20.4	80 21.2	22 5.8	40 10.6	24 6.3	25 6.6	6 1.6
	気分や体調のこと	病気や健康のこと	自分の性格や生き方のこと	容姿のこと	政治や社会のこと	地域や環境の問題のこと	収入や生活費のこと	自分の居場所がないこと	なんとなく不安であること
	59 15.6	64 16.9	105 27.8	69 18.3	40 10.6	25 6.6	98 25.9	13 3.4	69 18.3
	その他	特に困っていることや悩みごとはない	不 明						
	10 2.6	69 18.3	11 2.9						

全 体	問11 あなたに困っていることや悩みごとがあるとき、相談機関に相談するとすれば、どのような機関に相談するのが適切だと思いますか								
	親身に話を聞いてくれる	医学的な助言をくれる	心理学の専門家がいる	匿名で（自分の名前を知られずに）相談できる	精神科医がいる	同じ悩みを持つ人と出会える	無料で相談できる	自宅に専門家が来てくれる	自宅から近い
378 100.0	262 69.3	85 22.5	93 24.6	109 28.8	55 14.6	79 20.9	160 42.3	3 0.8	85 22.5
	公的機関の人	医療の専門家ではない民間団体（NPOなど）	その他	相談したくない	不 明				
	24 6.3	4 1.1	10 2.6	44 11.6	3 0.8				

問12 あなたが社会生活や日常を送ることができないようなときに、どのような支援があると良いと思いますか									
全体	生活や就学のための経済的補助	職場や生活などについて何でも相談できる施設や人	仲間と出会う、一緒に活動できる施設・場所	職場学習などの就労のための支援	イベントやボランティアなどの自主的な活動を支援する	自由に過ごせる場を増やす	自分の意見を発表できる機会を増やす	参加したり過ごしたりできる場やイベントなどの情報を提供する	その他・特にな
378 100.0	294 77.8	150 39.7	136 36.0	100 26.5	37 9.8	118 31.2	29 7.7	51 13.5	11 2.9
	支援について、わからない	不明							
	19 5.0	2 0.5							

問13 あなた自身について、次のことがどのくらいあてはまりますか。a) 活発で、外交的だと思う					
全体	そう思う	ややそう思う	ややそう思わない	そう思わない	不明
378 100.0	67 17.7	137 36.2	109 28.8	61 16.1	4 1.1

問13 あなた自身について、次のことがどのくらいあてはまりますか。b) 他人に不満をもち、もめごとを起こしやすいと思う					
全体	そう思う	ややそう思う	ややそう思わない	そう思わない	不明
378 100.0	14 3.7	40 10.6	137 36.2	184 48.7	3 0.8

問13 あなた自身について、次のことがどのくらいあてはまりますか。c) しっかりしていて、自分に厳しいと思う					
全体	そう思う	ややそう思う	ややそう思わない	そう思わない	不明
378 100.0	32 8.5	119 31.5	159 42.1	65 17.2	3 0.8

問13 あなた自身について、次のことがどのくらいあてはまりますか。d) 心配性で、うろたえやすいと思う					
全体	そう思う	ややそう思う	ややそう思わない	そう思わない	不明
378 100.0	115 30.4	123 32.5	83 22.0	52 13.8	5 1.3

問13 あなた自身について、次のことがどのくらいあてはまりますか。e) 新しいことが好きで、変わった考えをもつと思う					
全体	そう思う	ややそう思う	ややそう思わない	そう思わない	不明
378 100.0	61 16.1	146 38.6	124 32.8	42 11.1	5 1.3

問13 あなた自身について、次のことがどのくらいあてはまりますか。f) ひかえめで、おとなしいと思う					
全体	そう思う	ややそう思う	ややそう思わない	そう思わない	不明
378 100.0	59 15.6	116 30.7	117 31.0	75 19.8	11 2.9

問13 あなた自身について、次のことがどのくらいあてはまりますか。g) 人に気をつかう、やさしい人間だと思う					
全体	そう思う	ややそう思う	ややそう思わない	そう思わない	不明
378 100.0	83 22.0	203 53.7	64 16.9	22 5.8	6 1.6

問13 あなた自身について、次のことがどのくらいあてはまりますか。h) だらしない、うっかりしていると思う					
全体	そう思う	ややそう思う	ややそう思わない	そう思わない	不明
378 100.0	91 24.1	156 41.3	87 23.0	42 11.1	2 0.5

全 体	問13 あなた自身について、次のことがどのくらいあてはまりますか。i) 冷静で、気分が安定していると思う				
	そう思う	ややそう思う	ややそう思わない	そう思わない	不 明
378 100.0	45 11.9	132 34.9	146 38.6	48 12.7	7 1.9

全 体	問13 あなた自身について、次のことがどのくらいあてはまりますか。j) 発想力に欠けた、平凡な人間だと思う				
	そう思う	ややそう思う	ややそう思わない	そう思わない	不 明
378 100.0	61 16.1	148 39.2	127 33.6	40 10.6	2 0.5

全 体	問14 あなた自身について、次のことがどのくらいあてはまりますか。a) 他の人と同じ程度には価値のある人間だと思う				
	あてはまる	どちらかといえば、あてはまる	どちらかといえば、あてはまらない	あてはまらない	不 明
378 100.0	111 29.4	169 44.7	65 17.2	27 7.1	6 1.6

全 体	問14 あなた自身について、次のことがどのくらいあてはまりますか。b) いいところがたくさんあると思う				
	あてはまる	どちらかといえば、あてはまる	どちらかといえば、あてはまらない	あてはまらない	不 明
378 100.0	80 21.2	135 35.7	130 34.4	29 7.7	4 1.1

全 体	問14 あなた自身について、次のことがどのくらいあてはまりますか。c) 他の人と同じように、物事をこなすことができる				
	あてはまる	どちらかといえば、あてはまる	どちらかといえば、あてはまらない	あてはまらない	不 明
378 100.0	104 27.5	170 45.0	77 20.4	21 5.6	6 1.6

全 体	問14 あなた自身について、次のことがどのくらいあてはまりますか。d) 人に誇れるものがあまりないと思う				
	あてはまる	どちらかといえば、あてはまる	どちらかといえば、あてはまらない	あてはまらない	不 明
378 100.0	64 16.9	122 32.3	137 36.2	47 12.4	8 2.1

全 体	問14 あなた自身について、次のことがどのくらいあてはまりますか。e) 自分は、いまのままでもいいと思う				
	あてはまる	どちらかといえば、あてはまる	どちらかといえば、あてはまらない	あてはまらない	不 明
378 100.0	52 13.8	118 31.2	140 37.0	63 16.7	5 1.3

全 体	問14 あなた自身について、次のことがどのくらいあてはまりますか。f) 自分に、だいたい満足している				
	あてはまる	どちらかといえば、あてはまる	どちらかといえば、あてはまらない	あてはまらない	不 明
378 100.0	51 13.5	123 32.5	137 36.2	65 17.2	2 0.5

全 体	問14 あなた自身について、次のことがどのくらいあてはまりますか。g) 自分に、もっと誇りをもてたらと思う				
	あてはまる	どちらかといえば、あてはまる	どちらかといえば、あてはまらない	あてはまらない	不 明
378 100.0	128 33.9	149 39.4	72 19.0	24 6.3	5 1.3

全 体	問14 あなた自身について、次のことがどのくらいあてはまりますか。h) 役に立たないと感じる事がときどきある				
	あてはまる	どちらかといえば、あてはまる	どちらかといえば、あてはまらない	あてはまらない	不 明
378 100.0	85 22.5	145 38.4	100 26.5	44 11.6	4 1.1

全 体	問14 あなた自身について、次のことがどのくらいあてはまりますか。i) 自分は全然だめだと思う				
	あてはまる	どちらかといえば、あてはまる	どちらかといえば、あてはまらない	あてはまらない	不 明
378 100.0	64 16.9	101 26.7	113 29.9	95 25.1	5 1.3

全 体	問15 以下の項目について、あなたの考えに近いものを選んでください。a) 何でも、なりゆきまかせるのが一番だ				
	そう思う	ややそう思う	ややそう思わない	そう思わない	不 明
378 100.0	44 11.6	154 40.7	123 32.5	54 14.3	3 0.8

全 体	問15 以下の項目について、あなたの考えに近いものを選んでください。b) 努力すれば、立派な人間になれる				
	そう思う	ややそう思う	ややそう思わない	そう思わない	不 明
378 100.0	101 26.7	168 44.4	68 18.0	38 10.1	3 0.8

全 体	問15 以下の項目について、あなたの考えに近いものを選んでください。c) 一所懸命に話せば、誰にでも、わかってもらえる				
	そう思う	ややそう思う	ややそう思わない	そう思わない	不 明
378 100.0	30 7.9	118 31.2	131 34.7	97 25.7	2 0.5

全 体	問15 以下の項目について、あなたの考えに近いものを選んでください。d) 自分の人生を、自分自身で決定している				
	そう思う	ややそう思う	ややそう思わない	そう思わない	不 明
378 100.0	108 28.6	173 45.8	77 20.4	16 4.2	4 1.1

全 体	問15 以下の項目について、あなたの考えに近いものを選んでください。e) 人生は、運命によって決められている				
	そう思う	ややそう思う	ややそう思わない	そう思わない	不 明
378 100.0	36 9.5	120 31.7	141 37.3	79 20.9	2 0.5

全 体	問15 以下の項目について、あなたの考えに近いものを選んでください。f) 幸福になるか不幸になるかは偶然によって決まる				
	そう思う	ややそう思う	ややそう思わない	そう思わない	不 明
378 100.0	45 11.9	113 29.9	133 35.2	85 22.5	2 0.5

全 体	問15 以下の項目について、あなたの考えに近いものを選んでください。g) 自分の身に起こることは自分のおかれている環境によって決定されている				
	そう思う	ややそう思う	ややそう思わない	そう思わない	不 明
378 100.0	54 14.3	210 55.6	78 20.6	31 8.2	5 1.3

全 体	問15 以下の項目について、あなたの考えに近いものを選んでください。h) どんなに努力しても、友人の本当の気持ちを理解することは、できない				
	そう思う	ややそう思う	ややそう思わない	そう思わない	不 明
378 100.0	59 15.6	128 33.9	119 31.5	68 18.0	4 1.1

全 体	問15 以下の項目について、あなたの考えに近いものを選んでください。i) 人生は、ギャンブルのようなものだ				
	そう思う	ややそう思う	ややそう思わない	そう思わない	不 明
378 100.0	65 17.2	95 25.1	125 33.1	90 23.8	3 0.8

全 体	問15 以下の項目について、あなたの考えに近いものを選んでください。j) 将来何になるかについて考えることは、役に立つ				
	そう思う	ややそう思う	ややそう思わない	そう思わない	不 明
378 100.0	141 37.3	184 48.7	41 10.8	10 2.6	2 0.5

全 体	問15 以下の項目について、あなたの考えに近いものを選んでください。k) 努力すれば、どんなことでも自分の力でできる				
	そう思う	ややそう思う	ややそう思わない	そう思わない	不 明
378 100.0	66 17.5	124 32.8	123 32.5	61 16.1	4 1.1

全 体	問15 以下の項目について、あなたの考えに近いものを選んでください。l) たいいていの場合、自分自身で決断した方が、よい結果を生む				
	そう思う	ややそう思う	ややそう思わない	そう思わない	不 明
378 100.0	74 19.6	166 43.9	112 29.6	22 5.8	4 1.1

全 体	問15 以下の項目について、あなたの考えに近いものを選んでください。m) 幸福になるか不幸になるかは、あなたの努力しただけ				
	そう思う	ややそう思う	ややそう思わない	そう思わない	不 明
378 100.0	103 27.2	183 48.4	67 17.7	22 5.8	3 0.8

全 体	問15 以下の項目について、あなたの考えに近いものを選んでください。n) 自分の一生を思い通りに生きることができる				
	そう思う	ややそう思う	ややそう思わない	そう思わない	不 明
378 100.0	33 8.7	109 28.8	146 38.6	87 23.0	3 0.8

全 体	問15 以下の項目について、あなたの考えに近いものを選んでください。o) 将来は、運やチャンスによって決まる				
	そう思う	ややそう思う	ややそう思わない	そう思わない	不 明
378 100.0	56 14.8	183 48.4	103 27.2	32 8.5	4 1.1

全 体	問15 以下の項目について、あなたの考えに近いものを選んでください。p) 自分の身に起こることを自分の力ではどうすることもできない				
	そう思う	ややそう思う	ややそう思わない	そう思わない	不 明
378 100.0	22 5.8	110 29.1	183 48.4	59 15.6	4 1.1

全 体	問15 以下の項目について、あなたの考えに近いものを選んでください。q) 努力すれば、誰とでも友人になれる				
	そう思う	ややそう思う	ややそう思わない	そう思わない	不 明
378 100.0	49 13.0	91 24.1	110 29.1	125 33.1	3 0.8

全 体	問15 以下の項目について、あなたの考えに近いものを選んでください。r) 努力するかどうかと、あなたが成功するかどうかとは、あまり関係がない				
	そう思う	ややそう思う	ややそう思わない	そう思わない	不 明
378 100.0	40 10.6	84 22.2	158 41.8	94 24.9	2 0.5

全 体	問16 「社会のために役立つことをしたい」と思いますか			
	そう思う	ややそう思う	ややそう思わない	そう思わない
378 100.0	133 35.2	163 43.1	66 17.5	16 4.2

全 体	問16-1 前問で「1または2」と答えた人にお聞きします。具体的に何を通じて社会のために役立ちたいと考えていますか								
	青少年健全育成に関する活動（ボーイスカウト・ガールスカウト活動、子ども会など）	体育・スポーツ・文化に関する活動（スポーツ・レクリエーション指導、祭り、学校でのクラブ活動における指導など）	自主防災活動や災害救助活動	人々の学習活動に関する指導、助言、運営協力などの活動（料理、英語、書道など）	国際交流（協力）に関する活動（通訳、難民援助、技術援助、留学生援助など）	高齢者福祉に関する活動（老人や障害者などに対する介護、身の回りの世話、給食など）	地域の子育て活動（子どもの居場所や子ども食堂など）	非行少年等の立ち直り支援に関する活動（相談支援、レクリエーション活動など）	保険・医療・衛生に関する活動（病院ボランティアなど）
	296 100.0	25 8.4	73 24.7	56 18.9	46 15.5	62 20.9	38 12.8	90 30.4	29 9.8
	自然・環境保護（緑化活動、森林保全、環境美化、リサイクル活動など）、動物保護（保護犬・保護猫活動）に関する活動	交通安全に関する活動（子どもの登下校時の安全監視など）	募金活動、チャリティイベントなど	自治会などの地域活動（お祝い事や不幸などの手伝い、自治会などの役員、防犯や防火活動など）	その他	あてはまるものはない	不 明		
	89 30.1	23 7.8	30 10.1	21 7.1	13 4.4	37 12.5	6 2.0		

全 体	問17 あなたは、自分の将来について明るい希望を持っていますか				
	希望がある	どちらかといえば希望がある	どちらかといえば希望がない	希望がない	不 明
378 100.0	101 26.7	160 42.3	92 24.3	19 5.0	6 1.6

全 体	問18 あなたが40歳くらいになったとき、次のことがどのようになっていると思いますか。a) お金持ちになっている				
	あてはまる	どちらかといえばあてはまる	どちらかといえばあてはまらない	あてはまらない	不 明
378 100.0	31 8.2	111 29.4	151 39.9	74 19.6	11 2.9

全 体	問18 あなたが40歳くらいになったとき、次のことがどのようになっていると思いますか。b) 自由にのんびり暮らしている				
	あてはまる	どちらかといえばあてはまる	どちらかといえばあてはまらない	あてはまらない	不 明
378 100.0	56 14.8	153 40.5	120 31.7	41 10.8	8 2.1

全 体	問18 あなたが40歳くらいになったとき、次のことがどのようになっていると思いますか。c) 世界で活躍している				
	あてはまる	どちらかといえばあてはまる	どちらかといえばあてはまらない	あてはまらない	不 明
378 100.0	17 4.5	34 9.0	99 26.2	218 57.7	10 2.6

全 体	問18 あなたが40歳くらいになったとき、次のことがどのようにになっていると思いますか。d) 多くの人の役に立っている				
	あてはまる	どちらかといえばあてはまる	どちらかといえばあてはまらない	あてはまらない	不 明
378 100.0	34 9.0	121 32.0	131 34.7	84 22.2	8 2.1

全 体	問18 あなたが40歳くらいになったとき、次のことがどのようにになっていると思いますか。e) 有名になっている				
	あてはまる	どちらかといえばあてはまる	どちらかといえばあてはまらない	あてはまらない	不 明
378 100.0	11 2.9	25 6.6	99 26.2	232 61.4	11 2.9

全 体	問18 あなたが40歳くらいになったとき、次のことがどのようにになっていると思いますか。f) 子どもを育てている				
	あてはまる	どちらかといえばあてはまる	どちらかといえばあてはまらない	あてはまらない	不 明
378 100.0	118 31.2	130 34.4	58 15.3	65 17.2	7 1.9

全 体	問18 あなたが40歳くらいになったとき、次のことがどのようにになっていると思いますか。g) 親を大切にしている				
	あてはまる	どちらかといえばあてはまる	どちらかといえばあてはまらない	あてはまらない	不 明
378 100.0	168 44.4	154 40.7	34 9.0	13 3.4	9 2.4

全 体	問18 あなたが40歳くらいになったとき、次のことがどのようにになっていると思いますか。h) 幸せになっている				
	あてはまる	どちらかといえばあてはまる	どちらかといえばあてはまらない	あてはまらない	不 明
378 100.0	134 35.4	164 43.4	53 14.0	20 5.3	7 1.9

全 体	問18 あなたが40歳くらいになったとき、次のことがどのようにになっていると思いますか。i) 結婚している				
	あてはまる	どちらかといえばあてはまる	どちらかといえばあてはまらない	あてはまらない	不 明
378 100.0	131 34.7	129 34.1	51 13.5	59 15.6	8 2.1

全 体	問18 あなたが40歳くらいになったとき、次のことがどのようにになっていると思いますか。j) 出世している				
	あてはまる	どちらかといえばあてはまる	どちらかといえばあてはまらない	あてはまらない	不 明
378 100.0	69 18.3	131 34.7	92 24.3	78 20.6	8 2.1

全 体	問18 あなたが40歳くらいになったとき、次のことがどのようにになっていると思いますか。k) 外国に住んでいる				
	あてはまる	どちらかといえばあてはまる	どちらかといえばあてはまらない	あてはまらない	不 明
378 100.0	16 4.2	31 8.2	94 24.9	232 61.4	5 1.3

全 体	問19 あなたの現在の生活は、新型コロナウイルス感染症の拡大により学校などが休校になる前（2020年2月以前）と比べて、どのように変わったと思いますか。a) 食事を抜く回数			
	増えた	減った	変わらない	不 明
378 100.0	79 20.9	26 6.9	269 71.2	4 1.1

全 体	問19 あなたの現在の生活は、新型コロナウイルス感染症の拡大により学校などが休校になる前（2020年2月以前）と比べて、どのように変わったと思いますか。b) 夜遅くまで起きている回数			
	増えた	減った	変わらない	不明
	378 100.0	151 39.9	28 7.4	194 51.3

全 体	問19 あなたの現在の生活は、新型コロナウイルス感染症の拡大により学校などが休校になる前（2020年2月以前）と比べて、どのように変わったと思いますか。c) 家族と話をすること			
	増えた	減った	変わらない	不明
	378 100.0	133 35.2	20 5.3	219 57.9

全 体	問19 あなたの現在の生活は、新型コロナウイルス感染症の拡大により学校などが休校になる前（2020年2月以前）と比べて、どのように変わったと思いますか。d) 友人や職場の人と話をすること			
	増えた	減った	変わらない	不明
	378 100.0	30 7.9	191 50.5	152 40.2

全 体	問19 あなたの現在の生活は、新型コロナウイルス感染症の拡大により学校などが休校になる前（2020年2月以前）と比べて、どのように変わったと思いますか。e) 世帯全体の収入の変化			
	増えた	減った	変わらない	不明
	378 100.0	18 4.8	106 28.0	247 65.3

全 体	問19 あなたの現在の生活は、新型コロナウイルス感染症の拡大により学校などが休校になる前（2020年2月以前）と比べて、どのように変わったと思いますか。f) 生活に必要な支出の変化			
	増えた	減った	変わらない	不明
	378 100.0	107 28.3	54 14.3	210 55.6

全 体	問19 あなたの現在の生活は、新型コロナウイルス感染症の拡大により学校などが休校になる前と比べて、どのように変わったと思いますか。g) お金が足りなくて、必要な食料や衣服を買えないこと			
	増えた	減った	変わらない	不明
	378 100.0	52 13.8	22 5.8	295 78.0

全 体	問19 あなたの現在の生活は、新型コロナウイルス感染症の拡大により学校などが休校になる前と比べて、どのように変わったと思いますか。h) 家庭内で言い争ったり、もめごとが起こること			
	増えた	減った	変わらない	不明
	378 100.0	67 17.7	19 5.0	284 75.1

全 体	問19 あなたの現在の生活は、新型コロナウイルス感染症の拡大により学校などが休校になる前と比べて、どのように変わったと思いますか。i) イライラや不安を感じたり、気分が沈むこと			
	増えた	減った	変わらない	不明
	378 100.0	182 48.1	21 5.6	168 44.4

全 体	問19 あなたの現在の生活は、新型コロナウイルス感染症の拡大により学校などが休校になる前（2020年2月以前）と比べて、どのように変わったと思いますか。j) インターネットの使用時間			
	増えた	減った	変わらない	不明
	378 100.0	281 74.3	6 1.6	86 22.8

■児童扶養手当受給者票、小学校5年生・中学校2年生票、小学校5年生・中学校2年生保護者票単純集計表

児扶問1_保護者問1
Q010100

	全 体	お子さんとあなたとの関係は、次のどれにあたりますか。お子さんからみた続柄でお答えください。(あてはまるもの1つに○)					
		母親(継母を含む。)	父親(継父を含む。)	祖父母	その他	不 明	
全 体	1506	1329	140	5	4	28	
	100.0	88.2	9.3	0.3	0.3	1.9	
区 分	小学生世帯	793	693	84	1	2	13
		100.0	87.4	10.6	0.1	0.3	1.6
	中学生世帯	549	481	52	2	2	12
	100.0	87.6	9.5	0.4	0.4	2.2	
ひとり親世帯	164	155	4	2	-	3	
	100.0	94.5	2.4	1.2	-	1.8	

児扶問2_保護者問2
Q020200

	全 体	ご家族の人数	
		平 均	
全 体	1487	4.0860794	
	100.0		
区 分	小学生世帯	4.2445583	
		52.5	
	中学生世帯	4.2324723	
	100.0		
ひとり親世帯	164	2.8475610	
	100.0		

児扶問3_保護者問3
Q030300

	全 体	「ご家族」には、お子さんから見てどの関係の方が含まれますか(あてはまるものすべてに○)					
		母親	父親	祖父母	兄弟姉妹	その他	不 明
全 体	1506	1310	1107	105	1135	21	21
	100.0	87.0	73.5	7.0	75.4	1.4	1.4
区 分	小学生世帯	793	649	45	636	12	10
		100.0	81.8	5.7	80.2	1.5	1.3
	中学生世帯	549	453	37	444	5	7
	100.0	82.2	6.7	80.9	0.9	1.3	
ひとり親世帯	164	138	5	23	55	4	4
	100.0	84.1	3.0	14.0	33.5	2.4	2.4

児扶問4_保護者問4
Q040400

	全 体	ご家族の日常会話では、どれくらい、日本語以外の言語を使用していますか。(あてはまるもの1つに○)				
		日本語のみを使用している	日本語以外の言語も使用しているが、日本語の方が多	日本語以外の言語を使うことが多い	不 明	
全 体	1506	1422	58	7	19	
	100.0	94.4	3.9	0.5	1.3	
区 分	小学生世帯	793	749	29	4	11
		100.0	94.5	3.7	0.5	1.4
	中学生世帯	549	519	20	3	7
	100.0	94.5	3.6	0.5	1.3	
ひとり親世帯	164	154	9	-	1	
	100.0	93.9	5.5	-	0.6	

児扶問5_保護者問5
Q050500

	全 体	お子さんと同居し、生計を同一にしている親の婚姻状況を教えてください。(あてはまるもの1つに○)						
		結婚している(事実婚を含む。)	離婚	死別	未婚	いない、わからない	不 明	
全 体	1506	1185	249	15	28	8	21	
	100.0	78.7	16.5	1.0	1.9	0.5	1.4	
区 分	小学生世帯	793	709	55	9	4	3	13
		100.0	89.4	6.9	1.1	0.5	0.4	1.6
	中学生世帯	549	476	57	3	4	2	7
	100.0	86.7	10.4	0.5	0.7	0.4	1.3	
ひとり親世帯	164	-	137	3	20	3	1	
	100.0	-	83.5	1.8	12.2	1.8	0.6	

児扶問5-1_保護者問5-1
Q05105100

	全 体	離婚相手と子供の養育費の取り決めをしていますか。また養育費を現在受け取っていますか。(あてはまるもの1つに○)				不 明
		取り決めをされており、養育費を受け取っている	特に取り決めはしていないが、養育費を受け取っている	養育費の取り決めをしているが、受け取っていない(金額を下げられた、遅れている等含む)	養育費の取り決めをしておらず、受け取っていない	
全 体	249	63	12	54	118	2
	100.0	25.3	4.8	21.7	47.4	0.8
区 分	小学生世帯	55	12	5	22	-
		100.0	21.8	9.1	40.0	-
	中学生世帯	57	18	2	26	2
	100.0	31.6	3.5	45.6	3.5	
ひとり親世帯	137	33	5	29	70	-
	100.0	24.1	3.6	21.2	51.1	-

児扶問6_保護者問6
Q060600

	全 体	年齢が低い方のお子さんが0～2歳の間に通っている、または通っていた施設、預け先などで最も主なもの（あてはまるもの1つに○）					
		認可保育所・認可こども園	その他の施設（認証保育所、認可外保育所等）	親・親族以外の個人	もっぱら親・親族が面倒を見ていた	不明	
全 体	1506	669	49	23	711	54	
	100.0	44.4	3.3	1.5	47.2	3.6	
区 分	小学生世帯	793	358	20	10	382	23
		100.0	45.1	2.5	1.3	48.2	2.9
	中学生世帯	549	207	18	12	300	12
	100.0	37.7	3.3	2.2	54.6	2.2	
	164	104	11	1	29	19	
	100.0	63.4	6.7	0.6	17.7	11.6	

児扶問7_保護者問7
Q070700

	全 体	年齢が低い方のお子さんが3～5歳の間に通っている、または通っていた施設、預け先等で最も主なもの（あてはまるもの1つに○）					
		幼稚園・認可保育所・認定こども園	その他の施設（認証保育所、認可外保育所等）	親・親族以外の個人	もっぱら親・親族が面倒を見ていた	不明	
全 体	1506	1408	34	2	21	41	
	100.0	93.5	2.3	0.1	1.4	2.7	
区 分	小学生世帯	793	750	15	2	10	16
		100.0	94.6	1.9	0.3	1.3	2.0
	中学生世帯	549	516	13	-	11	9
	100.0	94.0	2.4	-	2.0	1.6	
	164	142	6	-	-	16	
	100.0	86.6	3.7	-	-	9.8	

児扶問8
Q0808a00

	全 体	最終学歴（卒業した学校）をお答えください（あてはまるもの1つに○）					
		中学（中学部）まで	高校（高等部）まで	短大・高専・専門学校（専攻科）まで	大学またはそれ以上	いない、わからない	不明
ひとり親世帯	164	16	59	64	24	-	1
	100.0	9.8	36.0	39.0	14.6	-	0.6

保護者問8a
Q0808a00

	全 体	最終学歴（卒業した学校）をお答えください（あてはまるもの1つに○） a) 母親						
		中学（中学部）まで	高校（高等部）まで	短大・高専・専門学校（専攻科）まで	大学またはそれ以上	いない、わからない	不明	
全 体	1342	45	349	562	351	7	28	
	100.0	3.4	26.0	41.9	26.2	0.5	2.1	
区 分	小学生世帯	793	24	187	342	222	3	15
		100.0	3.0	23.6	43.1	28.0	0.4	1.9
	中学生世帯	549	21	162	220	129	4	13
	100.0	3.8	29.5	40.1	23.5	0.7	2.4	

保護者問8b
Q0808b00

	全 体	最終学歴（卒業した学校）をお答えください（あてはまるもの1つに○） b) 父親						
		中学（中学部）まで	高校（高等部）まで	短大・高専・専門学校（専攻科）まで	大学またはそれ以上	いない、わからない	不明	
全 体	1342	61	330	276	578	17	80	
	100.0	4.1	21.9	18.3	38.4	1.1	16.2	
区 分	小学生世帯	793	35	191	160	356	8	43
		100.0	4.4	24.1	20.2	44.9	1.0	5.4
	中学生世帯	549	26	139	116	222	9	37
	100.0	4.7	25.3	21.1	40.4	1.6	6.7	

児扶問9
Q0909a00

	全 体	就労状況について、あてはまるものを回答してください。（あてはまるもの1つに○）					
		正社員・正規職員・会社役員	嘱託職員・契約社員・派遣職員	パート・アルバイト・日雇い・非常勤職員	自営業（家族従業員、内職、自由業、フリーランスを含む。）	働いていない（専業主婦/主夫を含む。）	いない、わからない
ひとり親世帯	164	62	19	62	9	11	-
	100.0	37.8	11.6	37.8	5.5	6.7	-

保護者問9a
Q0909a00

	全 体	就労状況について、あてはまるものを回答してください。（あてはまるもの1つに○） a) 母親						
		正社員・正規職員・会社役員	嘱託職員・契約社員・派遣職員	パート・アルバイト・日雇い・非常勤職員	自営業（家族従業員、内職、自由業、フリーランスを含む。）	働いていない（専業主婦/主夫を含む。）	いない、わからない	不明
全 体	1342	333	69	617	53	229	11	
	100.0	24.8	5.1	46.0	3.9	17.1	0.8	
区 分	小学生世帯	793	202	40	352	34	144	6
		100.0	25.5	5.0	44.4	4.3	18.2	0.8
	中学生世帯	549	131	29	265	19	85	5
	100.0	23.9	5.3	48.3	3.5	15.5	0.9	

保護者問9b
Q0909b00

	全 体	就労状況について、あてはまるものを回答してください。（あてはまるもの1つに○） b) 父親					
		正社員・正規職員・会社役員	嘱託職員・契約社員・派遣職員	パート・アルバイト・日雇い・非常勤職員	自営業（家族従業員、内職、自由業、フリーランスを含む。）	働いていない（専業主婦/主夫を含む。）	いない、わからない
全 体	1342	1053	23	13	128	5	27
	100.0	69.9	1.5	0.9	8.4	0.3	1.8
区 分	小学生世帯	793	636	10	73	2	13
		100.0	80.2	1.3	9.2	0.3	1.6
	中学生世帯	549	417	13	3	53	3
	100.0	76.0	2.4	0.5	9.7	0.5	2.6

児扶問9-1
Q091091a00

	全 体	前問で「5 働いていない」と答えた人にお聞きします。働いていない最も主な理由を教えてください。							
		働きたいが、希望する条件の仕事がないため	子育てを優先したいため	家族の介護・介助のため	自分の病気や障害があることによるため	子どもの預け先がないため	通学しているため	その他の理由	不 明
ひとり親世帯	11 100.0	5 45.5	2 18.2	-	2 18.2	-	1 9.1	1 9.1	-

保護者問9-1a
Q091091a00

	全 体	前問で「5 働いていない」と答えた人にお聞きします。働いていない最も主な理由を教えてください。a) 母親							
		働きたいが、希望する条件の仕事がないため	子育てを優先したいため	家族の介護・介助のため	自分の病気や障害があることによるため	子どもの預け先がないため	通学しているため	その他の理由	不 明
全 体	229 100.0	30 13.1	126 55.0	5 2.2	14 6.1	5 2.2	1 0.4	32 14.0	16 7.0
区分									
小学生世帯	144 100.0	17 11.8	90 62.5	2 1.4	6 4.2	5 3.5	1 0.7	14 9.7	9 6.3
中学生世帯	85 100.0	13 15.3	36 42.4	3 3.5	8 9.4	-	-	18 21.2	7 8.2

保護者問9-1b
Q091091b00

	全 体	前問で「5 働いていない」と答えた人にお聞きします。働いていない最も主な理由を教えてください。b) 父親						
		働きたいが、希望する条件の仕事がないため	子育てを優先したいため	家族の介護・介助のため	自分の病気や障害があることによるため	子どもの預け先がないため	通学しているため	その他の理由
全 体	5 100.0	3 60.0	-	-	2 40.0	-	-	-
区分								
小学生世帯	2 100.0	1 50.0	-	-	1 50.0	-	-	-
中学生世帯	3 100.0	2 66.7	-	-	1 33.3	-	-	-

児扶問10a_保護者問10a
Q10a10a00

	全 体	あなたは次に挙げる事柄で頼れる人はいませんか a) 子育てに関する相談（あてはまるもの1つに○）			
		頼れる人がいる	いない	そのことでは人に頼らない	不 明
全 体	1506 100.0	1078 71.6	71 4.7	39 2.6	318 21.1
区分					
小学生世帯	793 100.0	572 72.1	25 3.2	14 1.8	182 23.0
中学生世帯	549 100.0	409 74.5	15 2.7	13 2.4	112 20.4
ひとり親世帯	164 100.0	97 59.1	31 18.9	12 7.3	24 14.6

児扶問10-1a_保護者問10-1a
Q101a101a00

	全 体	a) 子育てに関する相談（あてはまるものすべてに○）							
		家族・親族	友人・知人	近所の人	職場の人	民生委員・児童委員	相談・支援機関や福祉の人	その他	不 明
全 体	1078 100.0	987 91.6	729 67.6	116 10.8	329 30.5	5 0.5	75 7.0	25 2.3	17 1.6
区分									
小学生世帯	572 100.0	530 92.7	399 69.8	68 11.9	173 30.2	3 0.5	43 7.5	9 1.6	9 1.6
中学生世帯	409 100.0	374 91.4	274 67.0	44 10.8	128 31.3	-	20 4.9	10 2.4	7 1.7
ひとり親世帯	164 100.0	88 53.7	57.7 35.2	4.1 2.5	28.9 17.6	2 1.2	6 3.6	1 0.6	1 0.6

児扶問10b_保護者問10b
Q10b10b00

	全 体	あなたは次に挙げる事柄で頼れる人はいませんか b) 重要な事柄の相談（あてはまるもの1つに○）			
		頼れる人がいる	いない	そのことでは人に頼らない	不 明
全 体	1506 100.0	1037 68.9	86 5.7	55 3.7	328 21.8
区分					
小学生世帯	793 100.0	552 69.6	27 3.4	30 3.8	190 24.0
中学生世帯	549 100.0	397 72.3	21 3.8	16 2.9	115 20.9
ひとり親世帯	164 100.0	88 53.7	38 23.2	15 9.1	23 14.0

児扶問10-1b_保護者問10-1b
Q101b101b00

	全 体	b) 重要な事柄の相談（あてはまるものすべてに○）							
		家族・親族	友人・知人	近所の人	職場の人	民生委員・児童委員	相談・支援機関や福祉の人	その他	不 明
全 体	1037 100.0	991 95.6	364 35.1	10 1.0	88 8.5	3 0.3	12 1.2	10 1.0	16 1.5
区分									
小学生世帯	552 100.0	532 96.4	198 35.9	5 0.9	42 7.6	1 0.2	7 1.3	4 0.7	8 1.4
中学生世帯	397 100.0	380 95.7	127 32.0	4 1.0	35 8.8	-	1 0.3	2 0.5	8 2.0
ひとり親世帯	88 100.0	79 89.8	39 44.3	1 1.1	11 12.5	2 2.3	4 4.5	4 4.5	-

児扶問10c_保護者問10c
Q10c10c00

	全 体	あなたは次に挙げる事柄で頼れる人はいですか c) いざという時のお金の援助（あてはまるもの1つに○）				
		頼れる人がいる	いない	そのことでは人に頼らない	不 明	
全 体	1506	776	206	257	267	
	100.0	51.5	13.7	17.1	17.7	
区 分	小学生世帯	793	424	85	128	156
		100.0	53.5	10.7	16.1	19.7
	中学生世帯	549	300	64	90	95
	100.0	54.6	11.7	16.4	17.3	
ひとり親世帯	164	52	57	39	16	
	100.0	31.7	34.8	23.8	9.8	

児扶問10-1c_保護者問10-1c
Q101c101c00

	全 体	c) いざという時のお金の援助（あてはまるものすべてに○）							
		家族・親族	友人・知人	近所の人	職場の人	民生委員・児童委員	相談・支援機関や福祉の人	その他	不 明
全 体	776	760	17	-	8	-	16	2	6
	100.0	97.9	2.2	-	1.0	-	2.1	0.3	0.8
区 分	小学生世帯	424	418	7	-	2	6	2	4
		100.0	98.6	1.7	-	0.5	-	1.4	0.9
	中学生世帯	300	293	2	-	5	-	5	2
	100.0	97.7	0.7	-	1.7	-	1.7	-	0.7
ひとり親世帯	52	49	8	-	1	-	5	-	-
	100.0	94.2	15.4	-	1.9	-	9.6	-	-

児扶問11a_保護者問11a
Q11a11a00

	全 体	お子さんとの関わり方について a) テレビ・ゲーム・インターネット等の視聴時間等のルールを決めている（あてはまるもの1つに○）					
		あてはまる	どちらかといえば、あてはまる	どちらかといえば、あてはまらない	あてはまらない	不 明	
全 体	1506	484	571	278	149	24	
	100.0	32.1	37.9	18.5	9.9	1.6	
区 分	小学生世帯	793	315	303	117	45	13
		100.0	39.7	38.2	14.8	5.7	1.6
	中学生世帯	549	137	210	124	71	7
	100.0	25.0	38.3	22.6	12.9	1.3	
ひとり親世帯	164	32	58	37	33	4	
	100.0	19.5	35.4	22.6	20.1	2.4	

児扶問11b_保護者問11b
Q11b11b00

	全 体	お子さんとの関わり方について b) お子さんに本や新聞を読むように勧めている（あてはまるもの1つに○）					
		あてはまる	どちらかといえば、あてはまる	どちらかといえば、あてはまらない	あてはまらない	不 明	
全 体	1506	432	557	333	161	23	
	100.0	28.7	37.0	22.1	10.7	1.5	
区 分	小学生世帯	793	245	310	158	67	13
		100.0	30.9	39.1	19.9	8.4	1.6
	中学生世帯	549	131	200	145	65	8
	100.0	23.9	36.4	26.4	11.8	1.5	
ひとり親世帯	164	56	47	30	29	2	
	100.0	34.1	28.7	18.3	17.7	1.2	

児扶問11c_保護者問11c
Q11c11c00

	全 体	お子さんとの関わり方について c) お子さんが小さいころ、絵本の読み聞かせをしていた（あてはまるもの1つに○）					
		あてはまる	どちらかといえば、あてはまる	どちらかといえば、あてはまらない	あてはまらない	不 明	
全 体	1506	674	447	277	83	25	
	100.0	44.8	29.7	18.4	5.5	1.7	
区 分	小学生世帯	793	352	248	138	40	15
		100.0	44.4	31.3	17.4	5.0	1.9
	中学生世帯	549	233	162	110	35	9
	100.0	42.4	29.5	20.0	6.4	1.6	
ひとり親世帯	164	89	37	29	8	1	
	100.0	54.3	22.6	17.7	4.9	0.6	

児扶問11d_保護者問11d
Q11d11d00

	全 体	お子さんとの関わり方について d) お子さんから、勉強や成績のことについて話をしてくれる（あてはまるもの1つに○）					
		あてはまる	どちらかといえば、あてはまる	どちらかといえば、あてはまらない	あてはまらない	不 明	
全 体	1506	643	518	227	92	26	
	100.0	42.7	34.4	15.1	6.1	1.7	
区 分	小学生世帯	793	339	297	105	39	13
		100.0	42.7	37.5	13.2	4.9	1.6
	中学生世帯	549	240	174	98	30	7
	100.0	43.7	31.7	17.9	5.5	1.3	
ひとり親世帯	164	64	47	24	23	6	
	100.0	39.0	28.7	14.6	14.0	3.7	

児扶問11e_保護者問11e
Q11e11e00

	全体	お子さんとの関わり方について e) お子さんと一緒に食事を取っている（あてはまるもの1つに○）					
		あてはまる	どちらかといえば、あてはまる	どちらかといえば、あてはまらない	あてはまらない	不明	
全体	1506	1199	232	48	5	22	
	100.0	79.6	15.4	3.2	0.3	1.5	
区分	小学生世帯	793	650	102	27	1	13
		100.0	82.0	12.9	3.4	0.1	1.6
	中学生世帯	549	417	104	17	3	8
	100.0	76.0	18.9	3.1	0.5	1.5	
ひとり親世帯	164	132	26	4	1	1	
	100.0	80.5	15.9	2.4	0.6	0.6	

児扶問11f_保護者問11f
Q11f11f00

	全体	お子さんとの関わり方について f) お子さんとお子さんの友人についての話を（あてはまるもの1つに○）					
		あてはまる	どちらかといえば、あてはまる	どちらかといえば、あてはまらない	あてはまらない	不明	
全体	1506	956	436	81	9	24	
	100.0	63.5	29.0	5.4	0.6	1.6	
区分	小学生世帯	793	526	220	30	3	14
		100.0	66.3	27.7	3.8	0.4	1.8
	中学生世帯	549	320	179	38	4	8
	100.0	58.3	32.6	6.9	0.7	1.5	
ひとり親世帯	164	110	37	13	2	2	
	100.0	67.1	22.6	7.9	1.2	1.2	

児扶問12a_保護者問12a
Q12a12a00

	全体	あなたは、次のようなことをどの程度していますか。a) 授業参観や運動会などの学校行事への参加（あてはまるもの1つに○）					
		よくしている	ときどきしている	あまりしていません	まったくしていません	不明	
全体	1506	1085	318	54	23	26	
	100.0	72.0	21.1	3.6	1.5	1.7	
区分	小学生世帯	793	607	144	21	8	13
		100.0	76.5	18.2	2.6	1.0	1.6
	中学生世帯	549	376	133	24	9	7
	100.0	68.5	24.2	4.4	1.6	1.3	
ひとり親世帯	164	102	41	9	6	6	
	100.0	62.2	25.0	5.5	3.7	3.7	

児扶問12b_保護者問12b
Q12b12b00

	全体	あなたは、次のようなことをどの程度していますか。b) PTA活動や保護者会、その他子どもに関わる地域活動等のボランティアなどへの参加（あてはまるもの1つに○）					
		よくしている	ときどきしている	あまりしていません	まったくしていません	不明	
全体	1506	500	598	267	117	24	
	100.0	33.2	39.7	17.7	7.8	1.6	
区分	小学生世帯	793	270	335	128	46	14
		100.0	34.0	42.2	16.1	5.8	1.8
	中学生世帯	549	180	214	107	40	8
	100.0	32.8	39.0	19.5	7.3	1.5	
ひとり親世帯	164	50	49	32	31	2	
	100.0	30.5	29.9	19.5	18.9	1.2	

児扶問13_保護者問13
Q131307

	全体	おさんは将来、現実的に見てどの段階まで進学すると思いますか（あてはまるもの1つに○）						
		中学まで	高校まで	短大・高専・専門学校まで	大学またはそれ以上	まだわからない	不明	
全体	1506	10	168	279	736	289	24	
	100.0	0.7	11.2	18.5	48.9	19.2	1.6	
区分	小学生世帯	793	1	70	141	414	156	11
		100.0	0.1	8.8	17.8	52.2	19.7	1.4
	中学生世帯	549	5	68	114	254	99	9
	100.0	0.9	12.4	20.8	46.3	18.0	1.6	
ひとり親世帯	164	4	30	24	68	34	4	
	100.0	2.4	18.3	14.6	41.5	20.7	2.4	

子ども問7
Q131307c

	全体	将来、どの段階まで進学したいですか（あてはまるもの1つに○）						
		中学まで	高校まで	短大・高専・専門学校まで	大学またはそれ以上	まだわからない	不明	
全体	1342	15	225	222	537	298	45	
	100.0	1.1	16.8	16.5	40.0	22.2	3.4	
区分	小学生世帯	793	9	136	124	277	218	29
		100.0	1.1	17.2	15.6	34.9	27.5	3.7
	中学生世帯	549	6	89	98	260	80	16
	100.0	1.1	16.2	17.9	47.4	14.6	2.9	

児扶問13-1_保護者問13-1
Q131131071

	全 体	前問で1～4と答えた人にお聞きします。その理由は何ですか。(あてはまるものすべてに○)						
		お子さんがそう希望しているから	一般的な進路だ と思うから	お子さんの学力 から考えて	家庭の経済的な 状況から考えて	その他	特に理由はない	不 明
全 体	1193	510	475	353	156	91	85	11
	100.0	42.7	39.8	29.6	13.1	7.6	7.1	0.9
区 分	小学生世帯	626	229	279	185	85	52	5
	100.0	36.6	44.6	29.6	13.6	8.3	8.5	0.8
中 学 生 世 帯	441	223	157	129	43	25	22	6
	100.0	50.6	35.6	29.3	9.8	5.7	5.0	1.4
ひとり親世帯	126	58	39	39	28	14	10	—
	100.0	46.0	31.0	31.0	22.2	11.1	7.9	—

子ども問7-1
Q131131071c

	全 体	前問で1～4と答えた人にお聞きします。その理由は何ですか。(あてはまるものすべてに○)								
		希望する学校や 職業があるから	自分の成績から 考えて	親がそう言って いるから	兄・姉がそうし ているから	まわりの先輩や 友達にそうして いるから	家にお金がない と思うから	早く働く必要が あるから	その他	
全 体	999	545	183	154	69	29	29	43	109	
	100.0	54.6	18.3	15.4	6.9	2.9	2.9	4.3	10.9	
区 分	小学生世帯	546	296	103	68	27	10	11	22	68
	100.0	54.2	18.9	12.5	4.9	1.8	2.0	4.0	12.5	
中 学 生 世 帯	453	249	80	86	42	19	18	21	41	
	100.0	55.0	17.7	19.0	9.3	4.2	4.0	4.6	9.1	
		特に理由はない	不 明							
		187	31							
		18.7	3.1							
		102	15							
		18.7	2.7							
		85	16							
		18.8	3.5							

児扶問14
Q140000

	全 体	あなたは、経済的な理由でお子さんに希望の学歴まで学ばせることが難しい時、奨学金や教育ローンを利用したいと思えますか。(あてはまるものすべてに○)						
		返済義務のない 借金にならない 奨学金	お子さんに返済 義務のある(借 金になる)奨学 金や教育ローン	保護者に返済義 務のある(借金 になる)教育 ローン	どれも利用した くない	わからない	不 明	
区 分	ひとり親世帯	164	127	42	41	19	24	1
	100.0	77.4	25.6	25.0	11.6	14.6	0.6	

児扶問15_保護者問14
Q151400

	全 体	あなたは、現在の暮らしの状況をどのように感じていますか。(あてはまるもの1つに○)						
		大変ゆとりがある	ゆとりがある	ふつう	苦しい	大変苦しい	不 明	
全 体	1506	34	197	894	278	79	24	
	100.0	2.3	13.1	59.4	18.5	5.2	1.6	
区 分	小学生世帯	793	22	118	495	124	22	12
	100.0	2.8	14.9	62.4	15.6	2.8	1.5	
中 学 生 世 帯	549	11	71	336	91	30	10	
	100.0	2.0	12.9	61.2	16.6	5.5	1.8	
ひとり親世帯	164	1	8	63	63	27	2	
	100.0	0.6	4.9	38.4	38.4	16.5	1.2	

児扶問16_保護者問15
Q161500

	全 体	あなたの世帯では、過去1年の間に、お金が足りなくて、家族が必要とする食料が買えない事がありましたか。ただし、嗜好品は含みません。(あてはまるもの1つに○)					
		よくあった	ときどきあった	まれにあった	まったくなかった	不 明	
全 体	1506	20	56	100	1306	24	
	100.0	1.3	3.7	6.6	86.7	1.6	
区 分	小学生世帯	793	3	21	37	719	13
	100.0	0.4	2.6	4.7	90.7	1.6	
中 学 生 世 帯	549	8	17	35	481	8	
	100.0	1.5	3.1	6.4	87.6	1.5	
ひとり親世帯	164	9	18	28	106	3	
	100.0	5.5	11.0	17.1	64.6	1.8	

児扶問17_保護者問16
Q171600

	全 体	あなたの世帯では、過去1年の間に、お金が足りなくて、家族が必要とする衣服が買えない事がありましたか。ただし、高価な衣服や貴金属・宝飾品は含みません。(あてはまるもの1つに○)					
		よくあった	ときどきあった	まれにあった	まったくなかった	不 明	
全 体	1506	32	75	140	1235	24	
	100.0	2.1	5.0	9.3	82.0	1.6	
区 分	小学生世帯	793	5	24	67	684	13
	100.0	0.6	3.0	8.4	86.3	1.6	
中 学 生 世 帯	549	14	26	48	453	8	
	100.0	2.6	4.7	8.7	82.5	1.5	
ひとり親世帯	164	13	25	25	98	3	
	100.0	7.9	15.2	15.2	59.8	1.8	

児扶問18_保護者問17
Q181700

	全 体	あなたの世帯では、過去1年の間に、以下の料金について、経済的な理由で未払いになったことがありますか。(あてはまるものすべてに○)				
		電気料金	ガス料金	水道料金	不 明	
全 体	1506 100.0	43 2.9	45 3.0	51 3.4	1434 95.2	
区 分	小学生世帯	793 100.0	13 1.6	14 1.8	16 2.0	771 97.2
	中学生世帯	549 100.0	15 2.7	16 2.9	17 3.1	522 95.1
	ひとり親世帯	164 100.0	15 9.1	15 9.1	18 11.0	141 86.0

児扶問19_保護者問18
Q191800

	全 体	2020年(令和2年1月から令和2年12月)の世帯全体のおおよその年間収入(税込)はいくらですか(あてはまるもの1つに○)																
		50万円未満	50～100万円未満	100～150万円未満	150～200万円未満	200～250万円未満	250～300万円未満	300～350万円未満	350～400万円未満	400～450万円未満	450～500万円未満	500～600万円未満	600～700万円未満	700～800万円未満	800～900万円未満	900～1000万円未満	1000万円以上	不 明
全 体	1506 100.0	10 0.7	18 1.2	39 2.6	45 3.0	53 3.5	37 2.5	32 2.1	48 3.2	112 7.4	185 12.3	91 6.0	72 4.8	113 7.5	41 2.7	91 6.0	6.0 0.4	91 6.0
区 分	小学生世帯	793 100.0	1 0.1	1 0.1	8 1.0	14 1.8	14 1.8	14 1.8	18 2.3	23 2.9	22 2.8	36 4.5	68 8.6	67 8.5	58 7.3	60 7.6	10.9 1.4	60 7.6
	中学生世帯	549 100.0	1 0.2	5 0.9	8 1.5	6 1.1	11 2.0	13 2.4	14 2.6	23 3.3	23 3.3	25 3.6	28 4.0	10 1.4	16 2.3	16 2.3	16 2.3	16 2.3
	ひとり親世帯	164 100.0	8 4.9	12 7.3	23 14.0	25 15.2	28 17.1	10 6.1	16 9.8	16 9.8	16 9.8	16 9.8	16 9.8	16 9.8	16 9.8	16 9.8	16 9.8	16 9.8

児扶問20a_保護者問19a
Q20a19a17a

	全 体	次のa)～i)の質問について、あなたは、あなた自身についてどう思いますか。a) 他の人と同じ程度には価値のある人間だと思う(あてはまるもの1つに○)				
		あてはまる	どちらかといえば、あてはまる	どちらかといえば、あてはまらない	あてはまらない	不 明
全 体	1506 100.0	508 33.7	687 45.6	202 13.4	49 3.3	60 4.0
区 分	小学生世帯	793 100.0	271 34.2	371 46.8	97 12.2	32 4.0
	中学生世帯	549 100.0	183 33.3	258 47.0	72 13.1	21 3.8
	ひとり親世帯	164 100.0	54 32.9	58 35.4	20 12.2	7 4.3

子ども問17a
Q20a19a17ac

	全 体	次のa)～i)の質問について、あなたは、あなた自身についてどう思いますか。a) 他の人と同じ程度には価値のある人間だと思う(あてはまるもの1つに○)				
		あてはまる	どちらかといえば、あてはまる	どちらかといえば、あてはまらない	あてはまらない	不 明
全 体	1342 100.0	496 37.0	480 34.3	237 17.7	108 8.0	41 3.1
区 分	小学生世帯	793 100.0	291 36.7	276 34.8	140 17.7	27 3.4
	中学生世帯	549 100.0	205 37.3	184 33.5	97 17.7	14 2.6

児扶問20b_保護者問19b
Q20b19b17b

	全 体	次のa)～i)の質問について、あなたは、あなた自身についてどう思いますか。b) いいところがたくさんあると思う(あてはまるもの1つに○)				
		あてはまる	どちらかといえば、あてはまる	どちらかといえば、あてはまらない	あてはまらない	不 明
全 体	1506 100.0	305 20.3	772 51.3	323 21.4	48 3.2	58 3.9
区 分	小学生世帯	793 100.0	158 19.9	424 53.5	161 20.3	18 2.3
	中学生世帯	549 100.0	110 20.0	278 50.6	127 23.1	15 2.7
	ひとり親世帯	164 100.0	37 22.6	70 42.7	35 21.3	7 4.3

子ども問17b
Q20b19b17bc

	全体	次のa)～i)の質問について、あなたは、あなた自身についてどう思いますか。b) いいところがたくさんあると思う(あてはまるもの1つに○)					
		あてはまる	どちらかといえば、あてはまる	どちらかといえば、あてはまらない	あてはまらない	不明	
全体	1342	361	509	320	118	34	
	100.0	26.9	37.9	23.8	8.8	2.5	
区分	小学生世帯	793	237	317	165	54	20
		100.0	29.9	40.0	20.8	6.8	2.5
中学生世帯	549	124	192	155	64	14	
	100.0	22.6	35.0	28.2	11.7	2.6	

児扶問20c_保護者問19c
Q20c19c17c

	全体	次のa)～i)の質問について、あなたは、あなた自身についてどう思いますか。c) 他の人と同じように、物事をこなすことができる(あてはまるもの1つに○)					
		あてはまる	どちらかといえば、あてはまる	どちらかといえば、あてはまらない	あてはまらない	不明	
全体	1506	455	767	195	34	55	
	100.0	30.2	50.9	12.9	2.3	3.7	
区分	小学生世帯	793	237	407	105	15	29
		100.0	29.9	51.3	13.2	1.9	3.7
中学生世帯	549	160	288	69	12	20	
	100.0	29.1	52.5	12.6	2.2	3.6	
ひとり親世帯	164	58	72	21	7	6	
	100.0	35.4	43.9	12.8	4.3	3.7	

子ども問17c
Q20c19c17cc

	全体	次のa)～i)の質問について、あなたは、あなた自身についてどう思いますか。c) 他の人と同じように、物事をこなすことができる(あてはまるもの1つに○)					
		あてはまる	どちらかといえば、あてはまる	どちらかといえば、あてはまらない	あてはまらない	不明	
全体	1342	365	527	305	107	38	
	100.0	27.2	39.3	22.7	8.0	2.8	
区分	小学生世帯	793	220	334	165	49	25
		100.0	27.7	42.1	20.8	6.2	3.2
中学生世帯	549	145	193	140	58	13	
	100.0	26.4	35.2	25.5	10.6	2.4	

児扶問20d_保護者問19d
Q20d19d17d

	全体	次のa)～i)の質問について、あなたは、あなた自身についてどう思いますか。d) 人に誇れるものがあまりないと思う(あてはまるもの1つに○)					
		あてはまる	どちらかといえば、あてはまる	どちらかといえば、あてはまらない	あてはまらない	不明	
全体	1506	144	560	513	228	61	
	100.0	9.6	37.2	34.1	15.1	4.1	
区分	小学生世帯	793	71	290	285	116	31
		100.0	9.0	36.6	35.9	14.6	3.9
中学生世帯	549	52	214	179	83	21	
	100.0	9.5	39.0	32.6	15.1	3.8	
ひとり親世帯	164	21	56	49	29	9	
	100.0	12.8	34.1	29.9	17.7	5.5	

子ども問17d
Q20d19d17dc

	全体	次のa)～i)の質問について、あなたは、あなた自身についてどう思いますか。d) 人に誇れるものがあまりないと思う(あてはまるもの1つに○)					
		あてはまる	どちらかといえば、あてはまる	どちらかといえば、あてはまらない	あてはまらない	不明	
全体	1342	218	332	458	297	37	
	100.0	16.2	24.7	34.1	22.1	2.8	
区分	小学生世帯	793	112	176	271	211	23
		100.0	14.1	22.2	34.2	26.6	2.9
中学生世帯	549	106	156	187	86	14	
	100.0	19.3	28.4	34.1	15.7	2.6	

児扶問20e_保護者問19e
Q20e19e17e

	全体	次のa)～i)の質問について、あなたは、あなた自身についてどう思いますか。e) 自分は、いまのままでいいと思う(あてはまるもの1つに○)					
		あてはまる	どちらかといえば、あてはまる	どちらかといえば、あてはまらない	あてはまらない	不明	
全体	1506	229	548	537	139	53	
	100.0	15.2	36.4	35.7	9.2	3.5	
区分	小学生世帯	793	123	301	282	59	28
		100.0	15.5	38.0	35.6	7.4	3.5
中学生世帯	549	83	208	194	45	19	
	100.0	15.1	37.9	35.3	8.2	3.5	
ひとり親世帯	164	23	39	61	35	6	
	100.0	14.0	23.8	37.2	21.3	3.7	

子ども問17e
Q20e19e17ec

	全体	次のa)～i)の質問について、あなたは、あなた自身についてどう思いますか。e) 自分は、いまのままでいいと思う(あてはまるもの1つに○)					
		あてはまる	どちらかといえば、あてはまる	どちらかといえば、あてはまらない	あてはまらない	不明	
全体	1342	400	296	367	238	41	
	100.0	29.8	22.1	27.3	17.7	3.1	
区分	小学生世帯	793	290	174	180	125	24
		100.0	36.6	21.9	22.7	15.8	3.0
中学生世帯	549	110	122	187	113	17	
	100.0	20.0	22.2	34.1	20.6	3.1	

児扶問20f_保護者問19f
Q20f19f17f

	全体	次のa)～i)の質問について、あなたは、あなた自身についてどう思いますか。f) 自分に、だいたい満足している(あてはまるもの1つに○)					
		あてはまる	どちらかといえば、あてはまる	どちらかといえば、あてはまらない	あてはまらない	不明	
全体	1506	249	575	462	164	56	
	100.0	16.5	38.2	30.7	10.9	3.7	
区分	小学生世帯	793	138	316	239	71	29
	100.0	17.4	39.8	30.1	9.0	3.7	
中学生世帯	549	89	221	168	53	18	
	100.0	16.2	40.3	30.6	9.7	3.3	
ひとり親世帯	164	22	38	55	40	9	
	100.0	13.4	23.2	33.5	24.4	5.5	

子ども問17f
Q20f19f17fc

	全体	次のa)～i)の質問について、あなたは、あなた自身についてどう思いますか。f) 自分に、だいたい満足している(あてはまるもの1つに○)					
		あてはまる	どちらかといえば、あてはまる	どちらかといえば、あてはまらない	あてはまらない	不明	
全体	1342	369	380	327	224	42	
	100.0	27.5	28.3	24.4	16.7	3.1	
区分	小学生世帯	793	274	226	163	105	25
	100.0	34.6	28.5	20.6	13.2	3.2	
中学生世帯	549	95	154	164	119	17	
	100.0	17.3	28.1	29.9	21.7	3.1	

児扶問20g_保護者問19g
Q20g19g17g

	全体	次のa)～i)の質問について、あなたは、あなた自身についてどう思いますか。g) 自分に、もっと誇りをもてたらと思う(あてはまるもの1つに○)					
		あてはまる	どちらかといえば、あてはまる	どちらかといえば、あてはまらない	あてはまらない	不明	
全体	1506	305	640	375	130	56	
	100.0	20.3	42.5	24.9	8.6	3.7	
区分	小学生世帯	793	168	339	197	61	28
	100.0	21.2	42.7	24.8	7.7	3.5	
中学生世帯	549	94	240	147	47	21	
	100.0	17.1	43.7	26.8	8.6	3.8	
ひとり親世帯	164	43	61	31	22	7	
	100.0	26.2	37.2	18.9	13.4	4.3	

子ども問17g
Q20g19g17gc

	全体	次のa)～i)の質問について、あなたは、あなた自身についてどう思いますか。g) 自分に、もっと誇りをもてたらと思う(あてはまるもの1つに○)					
		あてはまる	どちらかといえば、あてはまる	どちらかといえば、あてはまらない	あてはまらない	不明	
全体	1342	640	358	171	133	40	
	100.0	47.7	26.7	12.7	9.9	3.0	
区分	小学生世帯	793	392	187	106	87	21
	100.0	49.4	23.6	13.4	11.0	2.6	
中学生世帯	549	248	171	65	46	19	
	100.0	45.2	31.1	11.8	8.4	3.5	

児扶問20h_保護者問19h
Q20h19h17h

	全体	次のa)～i)の質問について、あなたは、あなた自身についてどう思いますか。h) 役に立たないと感じる事がときどきある(あてはまるもの1つに○)					
		あてはまる	どちらかといえば、あてはまる	どちらかといえば、あてはまらない	あてはまらない	不明	
全体	1506	146	466	528	312	54	
	100.0	9.7	30.9	35.1	20.7	3.6	
区分	小学生世帯	793	67	251	278	168	29
	100.0	8.4	31.7	35.1	21.2	3.7	
中学生世帯	549	51	163	205	111	19	
	100.0	9.3	29.7	37.3	20.2	3.5	
ひとり親世帯	164	28	52	45	33	6	
	100.0	17.1	31.7	27.4	20.1	3.7	

子ども問17h
Q20h19h17hc

	全体	次のa)～i)の質問について、あなたは、あなた自身についてどう思いますか。h) 役に立たないと感じる事がときどきある(あてはまるもの1つに○)					
		あてはまる	どちらかといえば、あてはまる	どちらかといえば、あてはまらない	あてはまらない	不明	
全体	1342	323	452	336	189	42	
	100.0	24.1	33.7	25.0	14.1	3.1	
区分	小学生世帯	793	176	244	207	140	26
	100.0	22.2	30.8	26.1	17.7	3.3	
中学生世帯	549	147	208	129	49	16	
	100.0	26.8	37.9	23.5	8.9	2.9	

児扶問20i_保護者問19i
Q20i19i17i

	全体	次のa)～i)の質問について、あなたは、あなた自身についてどう思いますか。i) 自分は全然だめだと思う(あてはまるもの1つに○)					
		あてはまる	どちらかといえば、あてはまる	どちらかといえば、あてはまらない	あてはまらない	不明	
全体	1506	108	261	520	559	58	
	100.0	7.2	17.3	34.5	37.1	3.9	
区分	小学生世帯	793	48	129	276	312	28
	100.0	6.1	16.3	34.8	39.3	3.5	
中学生世帯	549	33	100	200	195	21	
	100.0	6.0	18.2	36.4	35.5	3.8	
ひとり親世帯	164	27	32	44	52	9	
	100.0	16.5	19.5	26.8	31.7	5.5	

子ども問17i
Q20i19i17ic

	全 体	次のa)～i)の質問について、あなたは、あなた自身についてどう思いますか。i) 自分は全然だめだと思う(あてはまるもの1つに○)					
		あてはまる	どちらかといえば、あてはまる	どちらかといえば、あてはまらない	あてはまらない	不 明	
全 体	1342	191	248	389	476	38	
	100.0	14.2	18.5	29.0	35.5	2.8	
区 分	小学生世帯	793	89	129	216	335	24
	中学生世帯	100.0	11.2	16.3	27.2	42.2	3.0
区 分	小学生世帯	549	102	119	173	141	14
	中学生世帯	100.0	18.6	21.7	31.5	25.7	2.6

児扶問21a_保護者問20a
Q21a20a00

	全 体	次のa)～f)の質問について、この1ヶ月間のあなたの気持ちはどのようでしたか。a) 神経過敏に感じた(あてはまるもの1つに○)						
		いつも	たいてい	ときどき	少しだけ	まったくない	不 明	
全 体	1506	97	148	380	346	485	50	
	100.0	6.4	9.8	25.2	23.0	32.2	3.3	
区 分	小学生世帯	793	41	82	209	178	257	26
	中学生世帯	100.0	5.2	10.3	26.4	22.4	32.4	3.3
区 分	小学生世帯	549	36	44	125	138	188	18
	中学生世帯	100.0	6.6	8.0	22.8	25.1	34.2	3.3
区 分	ひとり親世帯	164	20	22	46	30	40	6
	ひとり親世帯	100.0	12.2	13.4	28.0	18.3	24.4	3.7

児扶問21b_保護者問20b
Q21b20b00

	全 体	次のa)～f)の質問について、この1ヶ月間のあなたの気持ちはどのようでしたか。b) 絶望的だと感じた(あてはまるもの1つに○)						
		いつも	たいてい	ときどき	少しだけ	まったくない	不 明	
全 体	1506	32	56	179	239	951	49	
	100.0	2.1	3.7	11.9	15.9	63.1	3.3	
区 分	小学生世帯	793	10	29	85	126	517	26
	中学生世帯	100.0	1.3	3.7	10.7	15.9	65.2	3.3
区 分	小学生世帯	549	12	14	64	84	358	17
	中学生世帯	100.0	2.2	2.6	11.7	15.3	65.2	3.1
区 分	ひとり親世帯	164	10	13	30	29	76	6
	ひとり親世帯	100.0	6.1	7.9	18.3	17.7	46.3	3.7

児扶問21c_保護者問20c
Q21c20c00

	全 体	次のa)～f)の質問について、この1ヶ月間のあなたの気持ちはどのようでしたか。c) そろそろ、落ち着かなく感じた(あてはまるもの1つに○)						
		いつも	たいてい	ときどき	少しだけ	まったくない	不 明	
全 体	1506	33	75	258	377	716	47	
	100.0	2.2	5.0	17.1	25.0	47.5	3.1	
区 分	小学生世帯	793	13	45	143	190	376	26
	中学生世帯	100.0	1.6	5.7	18.0	24.0	47.4	3.3
区 分	小学生世帯	549	10	13	85	147	278	16
	中学生世帯	100.0	1.8	2.4	15.5	26.8	50.6	2.9
区 分	ひとり親世帯	164	10	17	30	40	62	5
	ひとり親世帯	100.0	6.1	10.4	18.3	24.4	37.8	3.0

児扶問21d_保護者問20d
Q21d20d00

	全 体	次のa)～f)の質問について、この1ヶ月間のあなたの気持ちはどのようでしたか。d) 気分が沈み込んで、何が起ころうとも気が晴れないように感じた(あてはまるもの1つに○)						
		いつも	たいてい	ときどき	少しだけ	まったくない	不 明	
全 体	1506	46	90	299	397	624	50	
	100.0	3.1	6.0	19.9	26.4	41.4	3.3	
区 分	小学生世帯	793	16	48	152	205	344	28
	中学生世帯	100.0	2.0	6.1	19.2	25.9	43.4	3.5
区 分	小学生世帯	549	14	21	112	154	232	16
	中学生世帯	100.0	2.6	3.8	20.4	28.1	42.3	2.9
区 分	ひとり親世帯	164	16	21	35	38	48	6
	ひとり親世帯	100.0	9.8	12.8	21.3	23.2	29.3	3.7

児扶問21e_保護者問20e
Q21e20e00

	全 体	次のa)～f)の質問について、この1ヶ月間のあなたの気持ちはどのようでしたか。e) 何をするのも面倒だと感じた(あてはまるもの1つに○)						
		いつも	たいてい	ときどき	少しだけ	まったくない	不 明	
全 体	1506	71	126	367	500	394	48	
	100.0	4.7	8.4	24.4	33.2	26.2	3.2	
区 分	小学生世帯	793	26	61	202	274	204	26
	中学生世帯	100.0	3.3	7.7	25.5	34.6	25.7	3.3
区 分	小学生世帯	549	24	41	137	183	148	16
	中学生世帯	100.0	4.4	7.5	25.0	33.3	27.0	2.9
区 分	ひとり親世帯	164	21	24	28	43	42	6
	ひとり親世帯	100.0	12.8	14.6	17.1	26.2	25.6	3.7

児扶問21f_保護者問20f
Q21f20f00

	全 体	次のa)～f)の質問について、この1ヶ月間のあなたの気持ちはどのようでしたか。f) 自分は価値のない人間だと感じた(あてはまるもの1つに○)						
		いつも	たいてい	ときどき	少しだけ	まったくない	不 明	
全 体	1506	43	69	165	244	935	50	
	100.0	2.9	4.6	11.0	16.2	62.1	3.3	
区 分	小学生世帯	793	20	32	82	127	505	27
	中学生世帯	100.0	2.5	4.0	10.3	16.0	63.7	3.4
区 分	小学生世帯	549	12	24	57	89	349	18
	中学生世帯	100.0	2.2	4.4	10.4	16.2	63.6	3.3
区 分	ひとり親世帯	164	11	13	26	28	81	5
	ひとり親世帯	100.0	6.7	7.9	15.9	17.1	49.4	3.0

児扶問22a_保護者問21a
Q22a21a00

	全 体	あなたのご家庭では、これまでに就学援助制度を利用したことがありますか。(あてはまるもの1つに○)				
		現在利用している	現在利用していないが、以前利用したことがある	利用したことがない	不 明	
全 体	1506	261	113	1012	120	
	100.0	17.3	7.5	67.2	8.0	
区 分	小学生世帯	793	96	47	579	71
		100.0	12.1	5.9	73.0	9.0
中 学 生 世 帯	549	74	41	392	42	
	100.0	13.5	7.5	71.4	7.7	
ひとり親世帯	164	91	25	41	7	
	100.0	55.5	15.2	25.0	4.3	

児扶問22-1a_保護者問21-1a
Q221a211a00

	全 体	就学援助を利用したことがない理由 (あてはまるもの1つに○)					
		制度の対象外だと思ふから	利用はできるが、特に利用したいと思わなかったから	利用したいが、今までこの支援制度を知らなかったから	利用したいが、手続きがわからなかったり、利用しにくいから	それ以外の理由	不 明
全 体	1012	848	12	4	10	97	
	100.0	83.8	1.2	0.4	1.0	9.6	
区 分	小学生世帯	579	490	4	1	3	61
	100.0	84.6	0.7	0.2	0.5	3.5	10.5
中 学 生 世 帯	392	336	6	1	3	35	
	100.0	85.7	1.5	0.3	0.8	2.8	8.9
ひとり親世帯	41	22	2	2	4	10	
	100.0	53.7	4.9	4.9	9.8	24.4	2.4

児扶問22b_保護者問21b
Q22b21b00

	全 体	あなたのご家庭では、これまでに生活保護を利用したことがありますか。(あてはまるもの1つに○)				
		現在利用している	現在利用していないが、以前利用したことがある	利用したことがない	不 明	
全 体	1506	18	12	1294	182	
	100.0	1.2	0.8	85.9	12.1	
区 分	小学生世帯	793	2	2	684	105
	100.0	0.3	0.3	86.3	13.2	
中 学 生 世 帯	549	7	1	479	62	
	100.0	1.3	0.2	87.2	11.3	
ひとり親世帯	164	9	9	131	15	
	100.0	5.5	5.5	79.9	9.1	

児扶問22-1b_保護者問21-1b
Q221b211b00

	全 体	生活保護を利用したことがない理由 (あてはまるもの1つに○)					
		制度の対象外だと思ふから	利用はできるが、特に利用したいと思わなかったから	利用したいが、今までこの支援制度を知らなかったから	利用したいが、手続きがわからなかったり、利用しにくいから	それ以外の理由	不 明
全 体	1294	1071	16	3	4	60	
	100.0	82.8	1.2	0.2	0.3	4.6	
区 分	小学生世帯	684	578	5	-	2	77
	100.0	84.5	0.7	-	0.3	3.2	11.3
中 学 生 世 帯	479	398	5	2	1	19	
	100.0	83.1	1.0	0.4	0.2	4.0	11.3
ひとり親世帯	131	95	6	1	1	19	
	100.0	72.5	4.6	0.8	0.8	14.5	6.9

保護者問21c
Q0021c00

	全 体	あなたのご家庭では、これまでに児童扶養手当制度を利用したことがありますか。(あてはまるもの1つに○)				
		現在利用している	現在利用していないが、以前利用したことがある	利用したことがない	不 明	
全 体	1342	107	42	1048	145	
	100.0	8.0	3.1	78.1	10.8	
区 分	小学生世帯	793	52	24	627	90
	100.0	6.6	3.0	79.1	11.3	
中 学 生 世 帯	549	55	18	421	55	
	100.0	10.0	3.3	76.7	10.0	

保護者問21-1c
Q00211c00

	全 体	児童扶養手当を利用したことがない理由 (あてはまるもの1つに○)				
		制度の対象外だと思ふから	利用はできるが、特に利用したいと思わなかったから	利用したいが、今までこの支援制度を知らなかったから	利用したいが、手続きがわからなかったり、利用しにくいから	それ以外の理由
全 体	1048	895	6	2	1	32
	100.0	85.4	0.6	0.2	0.1	3.1
区 分	小学生世帯	627	534	4	1	20
	100.0	85.2	0.6	0.2	0.2	3.2
中 学 生 世 帯	421	361	2	1	-	12
	100.0	85.7	0.5	0.2	-	2.9

児扶問22c_保護者問21d
Q22c21d00

	全 体	あなたのご家庭では、これまでに昭島市くらし・しごとサポートセンターを利用したことがありますか。(あてはまるもの1つに○)				
		現在利用している	現在利用していないが、以前利用したことがある	利用したことがない	不 明	
全 体	1506	7	20	1296	183	
	100.0	0.5	1.3	86.1	12.2	
区 分	小学生世帯	793	1	9	681	102
	100.0	0.1	1.1	85.9	12.9	
中 学 生 世 帯	549	2	2	483	62	
	100.0	0.4	0.4	88.0	11.3	
ひとり親世帯	164	4	9	132	19	
	100.0	2.4	5.5	80.5	11.6	

児扶問22-1c_保護者問21-1d
Q221c211e00

	全 体	昭島市くらし・しごとサポートセンターを利用したことがない理由（あてはまるもの1つに○）					
		制度の対象外だ と思うから	利用はできる が、特に利用し たいと思わな かったから	利用したいが、 今までの支援 制度を知らな かったから	利用したいが、 手続きがわから なかったり、利 用しにくいから	それ以外の理由	不 明
全 体	1296	782	163	39	31	137	144
	100.0	60.3	12.6	3.0	2.4	10.6	11.1
区 分	小学生世帯	681	441	78	15	11	58
		100.0	64.8	11.5	2.2	1.6	8.5
中 学 生 世 帯	483	297	60	10	8	50	58
	100.0	61.5	12.4	2.1	1.7	10.4	12.0
ひとり親世帯	132	44	25	14	12	29	8
	100.0	33.3	18.9	10.6	9.1	22.0	6.1

児扶問22d_保護者問21e
Q22d21e00

	全 体	あなたのご家庭では、これまでに東京都ひとり親家庭支援センターは あとを利用したことがありますか。（あてはまるもの1つに○）				
		現在利用してい る	現在利用してい ないが、以前利用 したことがある	利用したことが ない	不 明	
全 体	1506	12	22	1290	182	
	100.0	0.8	1.5	85.7	12.1	
区 分	小学生世帯	793	3	6	682	102
	100.0	0.4	0.8	86.0	12.9	
中 学 生 世 帯	549	3	2	483	61	
	100.0	0.5	0.4	88.0	11.1	
ひとり親世帯	164	6	14	125	19	
	100.0	3.7	8.5	76.2	11.6	

児扶問22-1d_保護者問21-1e
Q221d211e00

	全 体	東京都ひとり親家庭支援センターはあとを利用したことがない理由（あてはまるもの1つに○）					
		制度の対象外だ と思うから	利用はできる が、特に利用し たいと思わな かったから	利用したいが、 今までの支援 制度を知らな かったから	利用したいが、 手続きがわから なかったり、利 用しにくいから	それ以外の理由	不 明
全 体	1290	923	53	39	28	113	134
	100.0	71.6	4.1	3.0	2.2	8.8	10.4
区 分	小学生世帯	682	526	25	5	50	71
	100.0	77.1	3.7	0.7	0.7	7.3	10.4
中 学 生 世 帯	483	366	12	10	5	35	55
	100.0	75.8	2.5	2.1	1.0	7.2	11.4
ひとり親世帯	125	31	16	24	18	28	8
	100.0	24.8	12.8	19.2	14.4	22.4	6.4

子ども問1
Q000001

	全 体	あなたの学年を教えてください			
		小学校5年生	中学校2年生	不 明	
全 体	1342	781	531	30	
	100.0	58.2	39.6	2.2	
区 分	小学生世帯	793	777	-	16
	100.0	98.0	-	2.0	
中 学 生 世 帯	549	4	531	14	
	100.0	0.7	96.7	2.6	

子ども問2
Q000002

	全 体	あなたの性別を教えてください				
		男	女	その他・答えた くない	不 明	
全 体	1342	621	673	17	31	
	100.0	46.3	50.1	1.3	2.3	
区 分	小学生世帯	793	375	396	5	17
	100.0	47.3	49.9	0.8	2.1	
中 学 生 世 帯	549	246	277	12	14	
	100.0	44.8	50.5	2.2	2.6	

子ども問3
Q000003

	全 体	あなたは、ふだん学校の授業以外で、どのように勉強をしていますか								
		自分で勉強する	塾で勉強する	学校の補習を受 ける	家庭教師に教え てもら	地域の人などが 行う無料の勉強 会に参加する	家の人に教えて もらう	友達と勉強する	その他	
全 体	1342	1004	479	78	12	15	549	352	124	
	100.0	74.8	35.7	5.8	0.9	1.1	40.9	26.2	9.2	
区 分	小学生世帯	793	578	226	37	5	8	397	168	94
	100.0	72.9	28.5	4.7	0.6	1.0	50.1	21.2	11.9	
中 学 生 世 帯	549	426	253	41	7	7	152	184	30	
	100.0	77.6	46.1	7.5	1.3	1.3	27.7	33.5	5.5	
		学校の授業以外 で勉強はしない	不 明							
		61	27							
		4.5	2.0							
		29	15							
		3.7	1.9							
		32	12							
		5.8	2.2							

子ども問4a
Q000004a

	全 体	あなたは、ふだん学校の授業以外に、1日あたりどれくらいの時間勉強をしますか a) 学校がある日(月～金曜日)						
		まったくしない	30分より少ない	30分以上、1時間より少ない	1時間以上、2時間より少ない	2時間以上、3時間より少ない	3時間以上	不明
全 体	1342	49	214	470	367	134	64	44
	100.0	3.7	15.9	35.0	27.3	10.0	4.8	3.3
区 分	小学生世帯	793	16	127	316	199	58	28
		100.0	2.0	16.0	39.8	25.1	7.3	3.5
	中学生世帯	549	33	87	154	168	76	16
	100.0	6.0	15.8	28.1	30.6	13.8	2.7	2.9

子ども問4b
Q000004b

	全 体	あなたは、ふだん学校の授業以外に、1日あたりどれくらいの時間勉強をしますか b) 学校がない日(土・日曜日・祝日)						
		まったくしない	30分より少ない	30分以上、1時間より少ない	1時間以上、2時間より少ない	2時間以上、3時間より少ない	3時間以上	不明
全 体	1342	187	304	380	239	106	55	71
	100.0	13.9	22.7	28.3	17.8	7.9	4.1	5.3
区 分	小学生世帯	793	111	202	252	107	47	24
		100.0	14.0	25.5	31.8	13.5	5.9	3.0
	中学生世帯	549	76	102	128	132	59	31
	100.0	13.8	18.6	23.3	24.0	10.7	5.6	3.8

子ども問5
Q000005

	全 体	あなたの成績は、クラスの中でどのくらいだと思いますか						
		上のほう	やや上のほう	まん中あたり	やや下のほう	下のほう	わからない	不明
全 体	1342	131	224	438	209	183	125	32
	100.0	9.8	16.7	32.6	15.6	13.6	9.3	2.4
区 分	小学生世帯	793	86	134	269	116	68	103
		100.0	10.8	16.9	33.9	14.6	8.6	13.0
	中学生世帯	549	45	90	169	93	115	22
	100.0	8.2	16.4	30.8	16.9	20.9	4.0	2.7

子ども問6
Q000006

	全 体	あなたは、学校の授業がわからないことがありますか					
		いつもわかる	だいたいわかる	数科によってはわからないことがある	わからないことが多い	ほとんどわからない	不明
全 体	1342	167	600	482	50	13	30
	100.0	12.4	44.7	35.9	3.7	1.0	2.2
区 分	小学生世帯	793	125	382	240	23	5
		100.0	15.8	48.2	30.3	2.9	0.6
	中学生世帯	549	42	218	242	27	8
	100.0	7.7	39.7	44.1	4.9	1.5	2.2

子ども問6-1a
Q0000061a

	全 体	いつごろから、授業がわからないことがあるようになりましたか a) 小学5年生					
		小学1・2年生のころ	小学3年生のころ	小学4年生のころ	小学5年生になってから	不明	
全 体	268	13	58	106	84	7	
	100.0	4.9	21.6	39.6	31.3	2.6	
区 分	小学生世帯	268	13	58	106	84	7
		100.0	4.9	21.6	39.6	31.3	2.6

子ども問6-1b
Q0000061b

	全 体	いつごろから、授業がわからないことがあるようになりましたか b) 中学2年生						
		小学1・2年生のころ	小学3・4年生のころ	小学5・6年生のころ	中学1年生のころ	中学2年生になってから	不明	
全 体	277	10	22	41	137	55	12	
	100.0	3.6	7.9	14.8	49.5	19.9	4.3	
区 分	中学生世帯	277	10	22	41	137	55	12
		100.0	3.6	7.9	14.8	49.5	19.9	4.3

子ども問8
Q000008

	全 体	あなたは、ふだん(月曜日～金曜日)、ほぼ同じ時間に寝ていますか					
		そうである	どちらかといえばそうである	どちらかといえばそうではない	そうではない	不明	
全 体	1342	424	615	178	77	48	
	100.0	31.6	45.8	13.3	5.7	3.6	
区 分	小学生世帯	793	246	360	114	41	32
		100.0	31.0	45.4	14.4	5.2	4.0
	中学生世帯	549	178	255	64	36	16
	100.0	32.4	46.4	11.7	6.6	2.9	

子ども問9a
Q000009a

	全 体	あなたは週にどのくらい、食事をしていますか a) 朝食					
		毎日食べる(週7日)	週5～6日	週3～4日	週1～2日、ほとんど食べない	不明	
全 体	1342	1114	120	30	41	37	
	100.0	83.0	8.9	2.2	3.1	2.8	
区 分	小学生世帯	793	688	50	9	22	24
		100.0	86.8	6.3	1.1	2.8	3.0
	中学生世帯	549	426	70	21	19	13
	100.0	77.6	12.8	3.8	3.5	2.4	

子ども問9b
Q00009b

	全体	あなたは週にどのくらい、食事をしていますか b) 夕食					
		毎日食べる(週7日)	週5~6日	週3~4日	週1~2日、ほとんど食べない	不明	
全体	1342	1254	26	5	7	50	
	100.0	93.4	1.9	0.4	0.5	3.7	
区分	小学生世帯	793	743	12	2	3	33
		100.0	93.7	1.5	0.3	0.4	4.2
中学生世帯	549	511	14	3	4	17	
	100.0	93.1	2.6	0.5	0.7	3.1	

子ども問9c
Q00009c

	全体	あなたは週にどのくらい、食事をしていますか c) 夏休みや冬休みなどの期間の昼食					
		毎日食べる(週7日)	週5~6日	週3~4日	週1~2日、ほとんど食べない	不明	
全体	1342	1136	90	39	23	54	
	100.0	84.6	6.7	2.9	1.7	4.0	
区分	小学生世帯	793	707	34	9	6	37
		100.0	89.2	4.3	1.1	0.8	4.7
中学生世帯	549	429	56	30	17	17	
	100.0	78.1	10.2	5.5	3.1	3.1	

子ども問10a
Q00010a

	全体	あなたは、スポーツクラブ(野球、サッカー、スイミングなど)や教室(音楽、習字など)などに参加していますか			
		地域のスポーツクラブや教室に参加している	参加していない	不明	
全体	793	498	276	19	
	100.0	62.8	34.8	2.4	
区分	小学生世帯	793	498	276	19
		100.0	62.8	34.8	2.4

子ども問10b
Q00010b

	全体	あなたは、スポーツクラブ(野球、サッカー、スイミングなど)や教室(音楽、習字など)などに参加していますか				
		地域のスポーツクラブや教室に参加している	学校の部活動に参加している	参加していない	不明	
全体	549	63	383	68	35	
	100.0	11.5	69.8	12.4	6.4	
区分	小学生世帯	549	63	383	68	35
		100.0	11.5	69.8	12.4	6.4

子ども問10-1
Q000101

	全体	参加していない理由は何ですか						
		入りたいクラブ・教室・部活動がないから	塾や習い事(学習塾、英会話などの勉強)が忙しいから	お金がかかるから	家の事情(家族の世話、家事など)があるから	一緒にいる友達がいないから	その他	不明
全体	344	145	75	30	27	38	121	12
	100.0	42.2	21.8	8.7	7.8	11.0	35.2	3.5
区分	小学生世帯	276	113	60	23	26	91	12
		100.0	40.9	21.7	8.3	7.2	9.4	33.0
中学生世帯	68	32	15	7	7	12	30	0
	100.0	47.1	22.1	10.3	10.3	17.6	44.1	0.0

子ども問11
Q00011

	全体	あなたに困っていることや悩みごとがあるとき、あなたが相談できると思う人はだれですか								
		親	きょうだい	祖父母など	学校の先生	学校の友達	学校外の友達	スクールカウンセラー、スクールソーシャルワーカーなど	その他の大人(塾・習い事の先生、地域の人など)	
全体	1342	958	292	204	496	823	241	227	107	
	100.0	71.4	21.8	15.2	37.0	61.3	18.0	16.9	8.0	
区分	小学生世帯	793	619	189	155	331	460	134	177	68
		100.0	78.1	23.8	19.5	41.7	58.0	16.9	22.3	8.6
中学生世帯	549	339	103	49	165	363	107	50	39	
	100.0	61.7	18.8	8.9	30.1	66.1	19.5	9.1	7.1	
		ネットで知合った人	だれにも相談できない、相談したくない	不明						
		44	110	41						
		3.3	8.2	3.1						
		8	52	24						
		1.0	6.6	3.0						
		36	58	17						
		6.6	10.6	3.1						

子ども問12
Q00012

	全体	あなたには、将来の夢やつきたい職業がありますか			
		ある	ない	不明	
全体	1342	973	338	31	
	100.0	72.5	25.2	2.3	
区分	小学生世帯	793	617	157	19
		100.0	77.8	19.8	2.4
中学生世帯	549	356	181	12	
	100.0	64.8	33.0	2.2	

子ども問12-1
Q0000121

	全 体	夢やっきたい職業がない理由は何ですか					
		もうすべてに満足しているから	夢をかなえるのはむずかしいと思うから	具体的に、何もうかばないから	わからない	不明	
全 体	338	9	52	249	61	6	
	100.0	2.7	15.4	73.7	18.0	1.8	
区 分	小学生世帯	157	4	29	106	32	6
	100.0	2.5	18.5	67.5	20.4	3.8	
	中学生世帯	181	5	23	143	29	-
	100.0	2.8	12.7	79.0	16.0	-	

子ども問13
Q000013

	全 体	全体として、あなたは最近の生活に、どのくらい満足していますか。											
		0	1	2	3	4	5	6	7	8	9	10	不明
全 体	1342	12	15	24	63	73	156	104	174				
	100.0	0.9	1.1	1.8	4.7	5.4	11.6	7.7	13.0				
区 分	小学生世帯	793	3	6	14	23	35	80	50	88			
	100.0	0.4	0.8	1.8	2.9	4.4	10.1	6.3	11.1				
	中学生世帯	549	9	9	10	40	38	76	54	86			
	100.0	1.6	1.6	1.8	7.3	6.9	13.8	9.8	15.7				
		233	161	283						44			
		17.4	12.0	21.1						3.3			
		12.6	12.1	21.6						3.1			
		15.9	15.3	27.2						3.9			
		10.7	4.0	6.7						1.3			
		19.5	7.3	12.2						2.4			

子ども問14
Q000014

	全 体	あなたが持っているデジタル機器を次の中から選んでください								
		携帯電話	スマートフォン	タブレット端末	ノートパソコン	デスクトップパソコン	ゲーム機器	この中にはない	持っていない	
全 体	1342	297	718	574	247	68	1065	30	36	
	100.0	22.1	53.5	42.8	18.4	5.1	79.4	2.2	2.7	
区 分	小学生世帯	793	227	269	361	152	29	647	22	25
	100.0	28.6	33.9	45.5	19.2	3.7	81.6	2.8	3.2	
	中学生世帯	549	70	449	213	95	39	418	8	11
	100.0	12.8	81.8	38.8	17.3	7.1	76.1	1.5	2.0	
		不明								
		34								
		2.5								
		2.2								
		2.8								
		1.2								
		2.2								

子ども問15
Q000015

	全 体	あなたは普段の生活で、よくインターネット（スマートフォンを含む）を利用しますか					
		かなり使う	ときどき使う	あまり使わない	まったく使わない	不明	
全 体	1342	876	287	95	43	41	
	100.0	65.3	21.4	7.1	3.2	3.1	
区 分	小学生世帯	793	448	201	79	37	28
	100.0	56.5	25.3	10.0	4.7	3.5	
	中学生世帯	549	428	86	16	6	13
	100.0	78.0	15.7	2.9	1.1	2.4	

子ども問15-1
Q0000151

	全 体	あなたは、平日（土日を除いて）1日に平均して、だいたい、どのくらいの時間、インターネットを使いますか							
		30分未満	30分以上1時間未満	1時間以上2時間未満	2時間以上3時間未満	3時間以上4時間未満	4時間以上	不明	
全 体	1163	88	175	269	264	165	194	8	
	100.0	7.6	15.0	23.1	22.7	14.2	16.7	0.7	
区 分	小学生世帯	649	68	131	187	118	63	75	7
	100.0	10.5	20.2	28.8	18.2	9.7	11.6	1.1	
	中学生世帯	514	20	44	82	146	102	1	
	100.0	3.9	8.6	16.0	28.4	19.8	23.2	0.2	

子ども問15-2
Q0000152

	全 体	インターネットを使って何をしていますか								
		SNSなど（メール、LINE、Twitter、インスタグラム、YouTube、TikTokなど）	ニュース	情報検索	地図・ナビゲーション	音楽を聞くこと	動画を見ること	本やマンガを読むこと	ゲーム	
全 体	1163	744	182	405	122	579	670	210	715	
	100.0	64.0	15.6	34.8	10.5	49.8	57.6	18.1	61.5	
区 分	小学生世帯	649	334	60	167	45	246	332	52	400
	100.0	51.5	9.2	25.7	6.9	37.9	51.2	8.0	61.6	
	中学生世帯	514	410	122	238	77	333	338	158	315
	100.0	79.8	23.7	46.3	15.0	64.8	65.8	30.7	61.3	
		ネットショッピング、オークション	勉強・学習・知育アプリやサービス（言葉、数遊びなど）	その他	わからない	不明				
		65	250	32	1	188				
		5.6	21.5	2.8	0.1	16.2				
		10	129	23	1	122				
		1.5	19.9	3.5	0.2	18.8				
		55	121	9	-	66				
		10.7	23.5	1.8	-	12.8				

子ども問16a
Q000016a

	全 体	あなたのことについて、次のことがどのくらいあてはまりますか a) 活発で、人とかわるが得意だと思う					
		そう思う	ややそう思う	ややそう思わない	そう思わない	不 明	
全 体	1342	348	507	286	165	36	
	100.0	25.9	37.8	21.3	12.3	2.7	
区 分	小学生世帯	793	239	298	154	79	23
	100.0	30.1	37.6	19.4	10.0	2.9	
	中学生世帯	549	109	209	132	86	13
	100.0	19.9	38.1	24.0	15.7	2.4	

子ども問16b
Q000016b

	全 体	あなたのことについて、次のことがどのくらいあてはまりますか b) 他人に不満をもち、もめごとを起しやすと思う					
		そう思う	ややそう思う	ややそう思わない	そう思わない	不 明	
全 体	1342	77	226	492	511	36	
	100.0	5.7	16.8	36.7	38.1	2.7	
区 分	小学生世帯	793	45	131	284	310	23
	100.0	5.7	16.5	35.8	39.1	2.9	
	中学生世帯	549	32	95	208	201	13
	100.0	5.8	17.3	37.9	36.6	2.4	

子ども問16c
Q000016c

	全 体	あなたのことについて、次のことがどのくらいあてはまりますか c) しっかりしていて、自分に厳しいと思う					
		そう思う	ややそう思う	ややそう思わない	そう思わない	不 明	
全 体	1342	84	357	558	300	43	
	100.0	6.3	26.6	41.6	22.4	3.2	
区 分	小学生世帯	793	55	227	313	171	27
	100.0	6.9	28.6	39.5	21.6	3.4	
	中学生世帯	549	29	130	245	129	16
	100.0	5.3	23.7	44.6	23.5	2.9	

子ども問16d
Q000016d

	全 体	あなたのことについて、次のことがどのくらいあてはまりますか d) 心配になることが多いと思う					
		そう思う	ややそう思う	ややそう思わない	そう思わない	不 明	
全 体	1342	485	392	248	175	42	
	100.0	36.1	29.2	18.5	13.0	3.1	
区 分	小学生世帯	793	243	226	172	122	30
	100.0	30.6	28.5	21.7	15.4	3.8	
	中学生世帯	549	242	166	76	53	12
	100.0	44.1	30.2	13.8	9.7	2.2	

子ども問16e
Q000016e

	全 体	あなたのことについて、次のことがどのくらいあてはまりますか e) 新しいことが好きで、変わった考えをもつと思う					
		そう思う	ややそう思う	ややそう思わない	そう思わない	不 明	
全 体	1342	293	446	407	156	40	
	100.0	21.8	33.2	30.3	11.6	3.0	
区 分	小学生世帯	793	187	271	220	88	27
	100.0	23.6	34.2	27.7	11.1	3.4	
	中学生世帯	549	106	175	187	68	13
	100.0	19.3	31.9	34.1	12.4	2.4	

子ども問16f
Q000016f

	全 体	あなたのことについて、次のことがどのくらいあてはまりますか f) ひかえめで、おとなしいと思う					
		そう思う	ややそう思う	ややそう思わない	そう思わない	不 明	
全 体	1342	136	306	432	428	40	
	100.0	10.1	22.8	32.2	31.9	3.0	
区 分	小学生世帯	793	83	162	240	282	26
	100.0	10.5	20.4	30.3	35.6	3.3	
	中学生世帯	549	53	144	192	146	14
	100.0	9.7	26.2	35.0	26.6	2.6	

子ども問16g
Q000016g

	全 体	あなたのことについて、次のことがどのくらいあてはまりますか g) 人に気をつかう、やさしい人間だと思う					
		そう思う	ややそう思う	ややそう思わない	そう思わない	不 明	
全 体	1342	280	606	280	135	41	
	100.0	20.9	45.2	20.9	10.1	3.1	
区 分	小学生世帯	793	191	348	157	71	26
	100.0	24.1	43.9	19.8	9.0	3.3	
	中学生世帯	549	89	258	123	64	15
	100.0	16.2	47.0	22.4	11.7	2.7	

子ども問16h
Q000016h

	全 体	あなたのことについて、次のことがどのくらいあてはまりますか h) だらしなく、うっかりしていると思う					
		そう思う	ややそう思う	ややそう思わない	そう思わない	不 明	
全 体	1342	259	465	369	211	38	
	100.0	19.3	34.6	27.5	15.7	2.8	
区 分	小学生世帯	793	118	261	239	150	25
	100.0	14.9	32.9	30.1	18.9	3.2	
	中学生世帯	549	141	204	130	61	13
	100.0	25.7	37.2	23.7	11.1	2.4	

子ども問16i
Q000016i

	全 体	あなたのことについて、次のことがどのくらいあてはまりますか i) 冷静で、気分が安定していると思う					
		そう思う	ややそう思う	ややそう思わない	そう思わない	不 明	
全 体	1342	150	408	520	219	45	
	100.0	11.2	30.4	38.7	16.3	3.4	
区 分	小学生世帯	793	104	247	285	126	31
		100.0	13.1	31.1	35.9	15.9	3.9
中 学 生 世 帯	549	46	161	235	93	14	
	100.0	8.4	29.3	42.8	16.9	2.6	

子ども問16j
Q000016j

	全 体	あなたのことについて、次のことがどのくらいあてはまりますか j) 発想力に欠けた、平凡な人間だと思う					
		そう思う	ややそう思う	ややそう思わない	そう思わない	不 明	
全 体	1342	207	434	393	264	44	
	100.0	15.4	32.3	29.3	19.7	3.3	
区 分	小学生世帯	793	123	236	216	189	29
		100.0	15.5	29.8	27.2	23.8	3.7
中 学 生 世 帯	549	84	198	177	75	15	
	100.0	15.3	36.1	32.2	13.7	2.7	

子ども問18a
Q000018a

	全 体	次のことについて、あなたの考えに近いものを選んでください a) 何でも、自然になるようにまかせるのが一番だ					
		そう思う	ややそう思う	ややそう思わない	そう思わない	不 明	
全 体	1342	198	453	404	234	53	
	100.0	14.8	33.8	30.1	17.4	3.9	
区 分	小学生世帯	793	116	248	229	161	39
		100.0	14.6	31.3	28.9	20.3	4.9
中 学 生 世 帯	549	82	205	175	73	14	
	100.0	14.9	37.3	31.9	13.3	2.6	

子ども問18b
Q000018b

	全 体	次のことについて、あなたの考えに近いものを選んでください b) 努力すれば、立派な人間になれる					
		そう思う	ややそう思う	ややそう思わない	そう思わない	不 明	
全 体	1342	770	382	90	58	42	
	100.0	57.4	28.5	6.7	4.3	3.1	
区 分	小学生世帯	793	484	216	39	27	27
		100.0	61.0	27.2	4.9	3.4	3.4
中 学 生 世 帯	549	286	166	51	31	15	
	100.0	52.1	30.2	9.3	5.6	2.7	

子ども問18c
Q000018c

	全 体	次のことについて、あなたの考えに近いものを選んでください c) 一所懸命に話せば、だれにでも、わかってもらえる					
		そう思う	ややそう思う	ややそう思わない	そう思わない	不 明	
全 体	1342	472	424	258	144	44	
	100.0	35.2	31.6	19.2	10.7	3.3	
区 分	小学生世帯	793	330	254	116	65	28
		100.0	41.6	32.0	14.6	8.2	3.5
中 学 生 世 帯	549	142	170	142	79	16	
	100.0	25.9	31.0	25.9	14.4	2.9	

子ども問18d
Q000018d

	全 体	次のことについて、あなたの考えに近いものを選んでください d) 自分の人生を、自分自身で決めている					
		そう思う	ややそう思う	ややそう思わない	そう思わない	不 明	
全 体	1342	583	460	206	50	43	
	100.0	43.4	34.3	15.4	3.7	3.2	
区 分	小学生世帯	793	362	264	104	33	30
		100.0	45.6	33.3	13.1	4.2	3.8
中 学 生 世 帯	549	221	196	102	17	13	
	100.0	40.3	35.7	18.6	3.1	2.4	

子ども問18e
Q000018e

	全 体	次のことについて、あなたの考えに近いものを選んでください e) 人生は、運命によって決められている					
		そう思う	ややそう思う	ややそう思わない	そう思わない	不 明	
全 体	1342	203	339	404	348	48	
	100.0	15.1	25.3	30.1	25.9	3.6	
区 分	小学生世帯	793	133	198	225	204	33
		100.0	16.8	25.0	28.4	25.7	4.2
中 学 生 世 帯	549	70	141	179	144	15	
	100.0	12.8	25.7	32.6	26.2	2.7	

子ども問18f
Q000018f

	全 体	次のことについて、あなたの考えに近いものを選んでください f) 幸福になるか不幸になるかは偶然によって決まる					
		そう思う	ややそう思う	ややそう思わない	そう思わない	不 明	
全 体	1342	238	284	327	438	55	
	100.0	17.7	21.2	24.4	32.6	4.1	
区 分	小学生世帯	793	154	154	183	262	40
		100.0	19.4	19.4	23.1	33.0	5.0
中 学 生 世 帯	549	84	130	144	176	15	
	100.0	15.3	23.7	26.2	32.1	2.7	

子ども問18g
Q000018g

	全 体	次のことについて、あなたの考えに近いものを選んでください g) 自分に起こることは自分のまわりの環境によって決まる					
		そう思う	ややそう思う	ややそう思わない	そう思わない	不 明	
全 体	1342	258	439	377	217	51	
	100.0	19.2	32.7	28.1	16.2	3.8	
区 分	小学生世帯	793	148	225	235	149	36
	100.0	18.7	28.4	29.6	18.8	4.5	
	中学生世帯	549	110	214	142	68	15
	100.0	20.0	39.0	25.9	12.4	2.7	

子ども問18h
Q000018h

	全 体	次のことについて、あなたの考えに近いものを選んでください h) どんなに努力しても、友人の本当の気持を理解することは、できない					
		そう思う	ややそう思う	ややそう思わない	そう思わない	不 明	
全 体	1342	156	213	437	490	46	
	100.0	11.6	15.9	32.6	36.5	3.4	
区 分	小学生世帯	793	71	110	245	336	31
	100.0	9.0	13.9	30.9	42.4	3.9	
	中学生世帯	549	85	103	192	154	15
	100.0	15.5	18.8	35.0	28.1	2.7	

子ども問18i
Q000018i

	全 体	次のことについて、あなたの考えに近いものを選んでください i) 人生は、何が起こるかわからない					
		そう思う	ややそう思う	ややそう思わない	そう思わない	不 明	
全 体	1342	1045	192	36	21	48	
	100.0	77.9	14.3	2.7	1.6	3.6	
区 分	小学生世帯	793	596	113	33	18	33
	100.0	75.2	14.2	4.2	2.3	4.2	
	中学生世帯	549	449	79	3	3	15
	100.0	81.8	14.4	0.5	0.5	2.7	

子ども問18j
Q000018j

	全 体	次のことについて、あなたの考えに近いものを選んでください j) 将来何になるかについて考えることは、役に立つ					
		そう思う	ややそう思う	ややそう思わない	そう思わない	不 明	
全 体	1342	631	477	140	42	52	
	100.0	47.0	35.5	10.4	3.1	3.9	
区 分	小学生世帯	793	398	260	70	29	36
	100.0	50.2	32.8	8.8	3.7	4.5	
	中学生世帯	549	233	217	70	13	16
	100.0	42.4	39.5	12.8	2.4	2.9	

子ども問18k
Q000018k

	全 体	次のことについて、あなたの考えに近いものを選んでください k) 努力すれば、どんなことでも自分の力でできる					
		そう思う	ややそう思う	ややそう思わない	そう思わない	不 明	
全 体	1342	522	440	204	127	49	
	100.0	38.9	32.8	15.2	9.5	3.7	
区 分	小学生世帯	793	342	265	93	59	34
	100.0	43.1	33.4	11.7	7.4	4.3	
	中学生世帯	549	180	175	111	68	15
	100.0	32.8	31.9	20.2	12.4	2.7	

子ども問18l
Q000018l

	全 体	次のことについて、あなたの考えに近いものを選んでください l) たいいていの場合、自分自身で決めた方が、よい結果になる					
		そう思う	ややそう思う	ややそう思わない	そう思わない	不 明	
全 体	1342	298	443	415	134	52	
	100.0	22.2	33.0	30.9	10.0	3.9	
区 分	小学生世帯	793	207	277	204	71	34
	100.0	26.1	34.9	25.7	9.0	4.3	
	中学生世帯	549	91	166	211	63	18
	100.0	16.6	30.2	38.4	11.5	3.3	

子ども問18m
Q000018m

	全 体	次のことについて、あなたの考えに近いものを選んでください m) 幸福になるか不幸になるかは、自分の努力しただけ					
		そう思う	ややそう思う	ややそう思わない	そう思わない	不 明	
全 体	1342	622	421	157	93	49	
	100.0	46.3	31.4	11.7	6.9	3.7	
区 分	小学生世帯	793	387	229	84	59	34
	100.0	48.8	28.9	10.6	7.4	4.3	
	中学生世帯	549	235	192	73	34	15
	100.0	42.8	35.0	13.3	6.2	2.7	

子ども問18n
Q000018n

	全 体	次のことについて、あなたの考えに近いものを選んでください n) 自分の一生を思い通りに生きることができる					
		そう思う	ややそう思う	ややそう思わない	そう思わない	不 明	
全 体	1342	235	309	412	328	58	
	100.0	17.5	23.0	30.7	24.4	4.3	
区 分	小学生世帯	793	154	181	240	179	39
	100.0	19.4	22.8	30.3	22.6	4.9	
	中学生世帯	549	81	128	172	149	19
	100.0	14.8	23.3	31.3	27.1	3.5	

子ども問18o
Q000018o

	全 体	次のことについて、あなたの考えに近いものを選んでください o) 将来は、運やチャンスによって決まる					
		そう思う	ややそう思う	ややそう思わない	そう思わない	不 明	
全 体	1342	180	366	393	350	53	
	100.0	13.4	27.3	29.3	26.1	3.9	
区 分	小学生世帯	793	112	197	222	229	33
		100.0	14.1	24.8	28.0	28.9	4.2
中 学 生 世 帯	549	68	169	171	121	20	
	100.0	12.4	30.8	31.1	22.0	3.6	

子ども問18p
Q000018p

	全 体	次のことについて、あなたの考えに近いものを選んでください p) 自分の身に起こることを自分の力でどうすることもできない					
		そう思う	ややそう思う	ややそう思わない	そう思わない	不 明	
全 体	1342	150	331	497	306	58	
	100.0	11.2	24.7	37.0	22.8	4.3	
区 分	小学生世帯	793	100	168	275	214	36
		100.0	12.6	21.2	34.7	27.0	4.5
中 学 生 世 帯	549	50	163	222	92	22	
	100.0	9.1	29.7	40.4	16.8	4.0	

子ども問18q
Q000018q

	全 体	次のことについて、あなたの考えに近いものを選んでください q) 努力すれば、誰とも友人になれる					
		そう思う	ややそう思う	ややそう思わない	そう思わない	不 明	
全 体	1342	435	400	272	187	48	
	100.0	32.4	29.8	20.3	13.9	3.6	
区 分	小学生世帯	793	290	234	140	98	31
		100.0	36.6	29.5	17.7	12.4	3.9
中 学 生 世 帯	549	145	166	132	89	17	
	100.0	26.4	30.2	24.0	16.2	3.1	

子ども問18r
Q000018r

	全 体	次のことについて、あなたの考えに近いものを選んでください r) 努力すれば、成功するとはかぎらない					
		そう思う	ややそう思う	ややそう思わない	そう思わない	不 明	
全 体	1342	427	418	258	192	47	
	100.0	31.8	31.1	19.2	14.3	3.5	
区 分	小学生世帯	793	226	238	162	137	30
		100.0	28.5	30.0	20.4	17.3	3.8
中 学 生 世 帯	549	201	180	96	55	17	
	100.0	36.6	32.8	17.5	10.0	3.1	

子ども問19a
Q000019a

	全 体	(自分や友人の家以外で) 平日の夜や休日を通すことができる場所(児童センター・青少年交流センターなど)を利用したことがありますか					
		利用したことがある	あれば利用したいと思う	今後も利用したいと思わない	今後利用したいかどうかわからない	不 明	
全 体	1342	277	132	474	412	47	
	100.0	20.6	9.8	35.3	30.7	3.5	
区 分	小学生世帯	793	141	66	298	257	31
		100.0	17.8	8.3	37.6	32.4	3.9
中 学 生 世 帯	549	136	66	176	155	16	
	100.0	24.8	12.0	32.1	28.2	2.9	

子ども問19b
Q000019b

	全 体	(自分や友人の家以外で) ごはんを無料か安く食べる、またはもらうことができる場所(子ども食堂など)を利用したことがありますか					
		利用したことがある	あれば利用したいと思う	今後も利用したいと思わない	今後利用したいかどうかわからない	不 明	
全 体	1342	71	367	439	415	50	
	100.0	5.3	27.3	32.7	30.9	3.7	
区 分	小学生世帯	793	49	214	263	234	33
		100.0	6.2	27.0	33.2	29.5	4.2
中 学 生 世 帯	549	22	153	176	181	17	
	100.0	4.0	27.9	32.1	33.0	3.1	

子ども問19c
Q000019c

	全 体	勉強を無料でみてくれる場所を利用したことがありますか。					
		利用したことがある	あれば利用したいと思う	今後も利用したいと思わない	今後利用したいかどうかわからない	不 明	
全 体	1342	64	500	360	370	48	
	100.0	4.8	37.3	26.8	27.6	3.6	
区 分	小学生世帯	793	40	271	230	221	31
		100.0	5.0	34.2	29.0	27.9	3.9
中 学 生 世 帯	549	24	229	130	149	17	
	100.0	4.4	41.7	23.7	27.1	3.1	

子ども問19d
Q000019d

	全 体	(家や学校以外で)何でも相談できる場所(電話やネットの相談を含む。)を利用したことがありますか				
		利用したことがある	あれば利用したいと思う	今後も利用したいと思わない	今後利用したいかどうかわからない	不 明
全 体	1342 100.0	49 3.7	292 21.8	466 34.7	486 36.2	49 3.7
区 分						
小学生世帯	793 100.0	30 3.8	192 24.2	275 34.7	263 33.2	33 4.2
中学生世帯	549 100.0	19 3.5	100 18.2	191 34.8	223 40.6	16 2.9

子ども問19-1
Q0000191

	全 体	そこを利用したことで、以下のような変化がありましたか							
		友だちが増えた	気軽に話せる大人が増えた	生活の中で楽しみなことが増えた	ほっとできる時間が増えた	栄養のある食事をとれることが増えた	勉強がわかるようになった	勉強する時間が増えた	その他
全 体	461 100.0	130 28.2	98 21.3	143 31.0	119 25.8	44 9.5	85 18.4	72 15.6	49 10.6
区 分									
小学生世帯	260 100.0	80 30.8	65 25.0	91 35.0	67 25.8	23 8.8	51 19.6	35 13.5	32 12.3
中学生世帯	201 100.0	50 19.2	33 12.7	52 20.0	52 20.0	21 8.1	34 13.1	37 14.2	17 6.5
		特に変化はない	不 明						
		146	-						
		31.7	-						
		67	-						
		25.8	-						
		79	-						
		30.4	-						

添付資料3 調査票

若者票

児童扶養手当受給者票、

小学校5年生・中学校2年生票

小学校5年生・中学校2年生保護者票

昭島市子ども・若者未来対策推進計画づくりに関するアンケート調査

【若者票】

日頃より昭島市の子ども育成支援施策にご理解とご協力をいただき、ありがとうございます。
昭島市では、子どもや若者の健やかな成長と子どもの未来を推進するため『昭島市子ども・若者未来対策推進計画』（令和5年度～令和9年度）を策定することになり、その基礎資料とするためのアンケート調査を実施することになりました。

この調査は、16歳～29歳の市民の方のうち1,000名の方を無作為に抽出させていただきます、皆様の生活の状況について伺うものです。

つきましては、ご多用のことは存じますが、調査の趣旨をご理解いただき、ご協力くださいますようお願い申し上げます。

令和3年8月

昭島市長 白井 伸介

【ご記入にあたって】

1. アンケートの宛名となっている方がご回答ください。
2. このアンケートは無記名です。名前を書く必要はありません。
3. このアンケートは、調査の目的以外には使用しません。ご回答は統計的に処理され、個人が特定されることはありません。

【提出方法】

①パソコンやスマートフォンから、②調査票の郵送の2つの方法があります。
提出は、どちらの方法とも**令和3年9月6日（月）（①の場合は23時）まで**にお願いいたします。



①パソコンやスマートフォンから回答する場合

- ・右の二次元バーコードを読みとるか、URLからウェブフォームにアクセスしていただき、表示にしたがって回答を入力してください。
- ・ウェブフォームから回答された方は、本調査票を郵送していただく必要はありません。 <https://form.qooker.jp/Q/auto/ja/ayurvey/yfyut00k/>

②調査票（この冊子）を郵送する場合

- ・回答の番号に○をつける場合と、回答欄に数字を記入する場合があります。次の回答へは矢印（→）の指示にそって進んでください。
- ・ご記入いただいたアンケート用紙は、白色の封筒に入れて封をし、お近くの郵便ポストに投函していただきますようお願いいたします。

【連絡・お問い合わせ先】

昭島市 子ども家庭部 子ども育成課 子ども育成支援担当

電話：042-519-5715 FAX：042-519-2803

問1 あなたの性別を教えてください。（あてはまるもの1つに○）

- 1 男
- 2 女
- 3 その他・答えたくない

問2 あなたの年齢について教えてください。

歳

問3 現在、だれと同居していますか。（あてはまるものすべてに○）

- 1 父
- 2 母
- 3 きょうだい
- 4 祖父母
- 5 配偶者
- 6 ご自身のお子さん
- 7 その他親族
- 8 恋人
- 9 友人
- 10 親の再婚相手、同居家族の内縁者
- 11 その他（学生寮、社員寮等に住んでいる人など）
- 12 同居人はいない（単身世帯）

問4 あなたの^{こゝろ}婚姻状況を教えてください。（あてはまるもの1つに○）

- 1 結婚している（事実婚を含む）
- 2 結婚していない

問5 これまでに離婚や配偶者と死別をした経験はありますか。（あてはまるもの1つに○）

- 1 ある
- 2 ない

問6 あなたの最終学歴(卒業した学校)を教えてください。(あてはまるもの1つに○)

- 1 中学校
- 2 高等学校
- 3 専門学校・専修学校
- 4 大学・短期大学
- 5 大学院
- 6 その他

問7 あなたの現在の状況について、教えてください。(あてはまるもの1つに○)

- 1 学生
- 2 正規職員(自営業を含む)
- 3 パート・アルバイト
- 4 主婦・主夫
- 5 無業者(求職中を含む)
- 6 その他(家事手伝い、自宅で勉強中など)

問7-1 前問で「1 学生」と答えた人にお聞きします。就労の状況について、教えてください。(あてはまるもの1つに○)

- 1 学生でありながら、正社員として働いている
- 2 学生でありながら、契約社員として働いている
- 3 学生でありながら、派遣社員として働いている
- 4 学生でありながら、パート・アルバイトとして働いている
- 5 働いてはいない

問7-2 前問で「5 無業者」と答えた人にお聞きします。あなたの就労経験について、教えてください。(あてはまるものすべてに○)

- 1 正社員として働いていた
- 2 契約社員として働いていた
- 3 派遣社員として働いていた
- 4 パート・アルバイトとして働いていた
- 5 働いていたことはない

問8 あなたは普段の生活で、よくインターネット(スマートフォンを含む)を利用しますか。(あてはまるもの1つに○)

- 1 かなり使う
- 2 ときどき使う
- 3 あまり使わない
- 4 まったく使わない

問8-1 前問で「1または2」と答えた人にお聞きします。

あなたは、平日(土日を除いて)1日に平均して、どのくらいの時間、インターネットを使いますか。(あてはまるもの1つに○)

- 1 30分未満
- 2 30分以上1時間未満
- 3 1時間以上2時間未満
- 4 2時間以上3時間未満
- 5 3時間以上4時間未満
- 6 4時間以上

問8-2 問8で「1または2」と答えた人にお聞きします。インターネットを使って何をしていますか。(あてはまるものすべてに○)

- 1 SNSなど(メール、LINE、Twitter、インスタグラム、YouTube、TikTok等)
- 2 ニュース
- 3 情報検索
- 4 地図・ナビゲーション
- 5 音楽視聴
- 6 動画視聴
- 7 電子書籍
- 8 ゲーム
- 9 ネットショッピング、オークション
- 10 勉強・学習・知育アプリやサービス(言葉、数遊びなど)
- 11 その他()
- 12 わからない

問9 あなたは、普段どのくらい外出しますか。平均した外出日数を教えてください。
(あてはまるもの1つに○)

- 1 週5日以上
- 2 週に3～4日
- 3 週に1～2日
- 4 自室から出るが、家からは出ない
- 5 自室からほとんど出ない

問9-1 前問で「1～3」と答えた人にお聞きします。

外出の目的は何ですか。(あてはまるものすべてに○)

- 1 仕事
- 2 学校
- 3 家事・育児
- 4 地域活動
- 5 遊び
- 6 趣味・習い事 ()
- 7 人づきあい
- 8 運動(散歩を含む)
- 9 飲食
- 10 通院
- 11 その他 ()

問10 あなたは現在、困っていることや悩んでいることがありますか。(あてはまるものすべてに○)

- 1 学校での勉強や成績のこと
- 2 進学のこと
- 3 就職のこと
- 4 仕事や職場のこと
- 5 子育てのこと
- 6 友だちや仲間との人間関係
- 7 家族関係
- 8 恋人との交際に関すること
- 9 夫婦関係
- 10 気分や体調のこと
- 11 病気や健康のこと
- 12 自分の性格や生き方のこと
- 13 容姿のこと
- 14 政治や社会のこと
- 15 地域や環境の問題のこと
- 16 収入や生活費のこと
- 17 自分の居場所がないこと
- 18 なんとなく不安であること
- 19 その他 ()
- 20 特に困っていることや悩みごとはない

問11 あなたに困っていることや悩みごとがあるとき、相談機関に相談するとすれば、どのような機関に相談するのが適切だと思いますか。(あてはまるものすべてに○)

- 1 親身に話を聞いてくれる
- 2 医学的な助言をくれる
- 3 心理学の専門家がいます
- 4 匿名で(自分の名前を知られずに)相談できる
- 5 精神科医がいる
- 6 同じ悩みを持つ人と出会える
- 7 無料で相談できる
- 8 自宅に専門家が来てくれる
- 9 自宅から近い
- 10 公的機関の人
- 11 医療の専門家ではない民間団体(NPOなど)
- 12 その他 ()
- 13 相談したくない

問12 あなたが社会生活や日常生活を送ることができないようなときに、どのような支援があると良いと思いますか。(あてはまるものすべてに○)

- 1 生活や就学のための経済的補助
- 2 職場や生活などについて何でも相談できる施設や人
- 3 仲間と出まえ、一緒に活動できる施設・場所
- 4 職場学習などの就労のための支援
- 5 イベントやボランティアなどの自主的な活動を支援する
- 6 自由に過ごせる場を増やす
- 7 自分の意見を発表できる機会を増やす
- 8 参加したり過ごしたりできる場やイベントなどの情報を提供する
- 9 その他・特になし
- 10 支援についで、わからない

問13 あなた自身について、次のことがどのくらいあてはまりますか。(a～j それぞれについて、あてはまるもの1つに○)

	そう思う	ややそう思う	ややそう思わない	そう思わない
a) 活発で、外向的だと思う	1	2	3	4
b) 他人に不満をもち、もめごとを起こしやすいと思う	1	2	3	4
c) しっかりしていて、自分に厳しいと思う	1	2	3	4
d) 心配性で、うろたえやすいと思う	1	2	3	4
e) 新しいことが好きで、変わった考えをもつと思う	1	2	3	4
f) ひかえめで、おとなしいと思う	1	2	3	4
g) 人に気をつかう、やさしい人間だと思う	1	2	3	4
h) だらしなく、うっかりしていると思う	1	2	3	4
i) 冷静で、気分が安定していると思う	1	2	3	4
j) 発想力に欠けた、平凡な人間だと思う	1	2	3	4

問14 あなた自身について、次のことがどのくらいあてはまりますか。(a～j それぞれについて、あてはまるもの1つに○)

	あてはまる	どちらかといえば、あてはまる	どちらかといえば、あてはまらない	あてはまらない
a) 他の人と同じ程度には価値のある人間だと思う	1	2	3	4
b) いいところがたくさんあると思う	1	2	3	4
c) 他の人と同じように、物事をこなすことができる	1	2	3	4
d) 人に誇れるものがあまりないと思う	1	2	3	4
e) 自分は、いまのままがいいと思う	1	2	3	4
f) 自分に、だいたい満足している	1	2	3	4
g) 自分に、もっと誇りをもてたらと思う	1	2	3	4
h) 役に立たないと感じる 때가ときどきある	1	2	3	4
i) 自分は全然だめだと思う	1	2	3	4

問15 以下の項目について、あなたの考えに近いものを選んでください。(a～r それぞれについて、あてはまるもの1つに○)

	そう思う	ややそう思う	ややそう思わない	そう思わない
a) 何でも、なりゆきにまかせるのが一番だ	1	2	3	4
b) 努力すれば、立派な人間になれる	1	2	3	4
c) 一所懸命に話せば、誰にでも、わかってもらえる	1	2	3	4
d) 自分の人生を、自分自身で決定している	1	2	3	4
e) 人生は、運命によって決められている	1	2	3	4
f) 幸福になるか不幸になるかは偶然によって決まる	1	2	3	4
g) 自分の身に起こることは自分のおかれている環境によって決定されている	1	2	3	4
h) どんなに努力しても、友人の本当の気持を理解することは、できない	1	2	3	4
i) 人生は、ギャンブルのようなものだ	1	2	3	4
j) 将来何になるかについて考えることは、役に立つ	1	2	3	4
k) 努力すれば、どんなことでも自分の力でできる	1	2	3	4
l) たいいていの場合、自分自身で決断した方が、よい結果を生む	1	2	3	4
m) 幸福になるか不幸になるかは、あなたの努力しただ	1	2	3	4
n) 自分の一生を思い通りに生きることができる	1	2	3	4
o) 将来は、運やチャンスによって決まる	1	2	3	4
p) 自分の身に起こることを自分の力でどうすることもできない	1	2	3	4
q) 努力すれば、誰とでも友人になれる	1	2	3	4
r) 努力するかどうかと、あなたが成功するかどうかとは、あまり関係がない	1	2	3	4

問16 「社会のために役立つことをしたい」と思いますか。(あてはまるもの1つに○)

- 1 そう思う
- 2 どちらかといえばそう思う
- 3 どちらかといえばそう思わない
- 4 そう思わない

問16-1 前問で「1または2」と答えた人にお聞きします。具体的に何を通じて社会のために役立ちたいと考えていますか。(あてはまるものすべてに○)

- 1 青少年健全育成に関する活動(ボーイスカウト・ガールスカウト活動、子ども会など)
- 2 体育・スポーツ・文化に関する活動(スポーツ・レクリエーション指導、祭り、学校でのクラブ活動における指導など)
- 3 自主防災活動や災害救助活動
- 4 人々の学習活動に関する指導、助言、運営協力などの活動(料理、英語、書道など)
- 5 国際交流(協力)に関する活動(通訳、難民援助、技術援助、留学生援助など)
- 6 高齢者福祉に関する活動(老人や障害者などに対する介護、身の回りの世話、給食など)
- 7 地域の子育て活動(子どもの居場所や子ども食堂など)
- 8 非行少年等の立ち直り支援に関する活動(相談支援、レクリエーション活動など)
- 9 保健・医療・衛生に関する活動(病院ボランティアなど)
- 10 自然・環境保護(緑化活動、森林保全、環境美化、リサイクル活動など)、動物保護(保護犬・保護猫活動)に関する活動
- 11 交通安全に関する活動(子どもの登下校時の安全監視など)
- 12 募金活動、チャリティーバザー
- 13 自治会などの地域活動(お祝い事や不幸などの手伝い、自治会などの役員、防犯や防火活動など)
- 14 その他()
- 15 あてはまるものはない

問 17 あなたは、自分の将来について明るい希望を持っていますか。(あてはまるもの1つに○)

1	希望がある
2	どちらかといえば希望がある
3	どちらかといえば希望がない
4	希望がない

問 18 あなたが 40 歳くらいになったとき、次のことがどのようなになっていると思いますか。(a~k それぞれについて、あてはまるもの1つに○)

	あてはまる	あどちらかといえば	あどちらかといえば	あてはまらない
a) お金持ちになっている	1	2	3	4
b) 自由にのんびり暮らしている	1	2	3	4
c) 世界で活躍している	1	2	3	4
d) 多くの人の役に立っている	1	2	3	4
e) 有名になっている	1	2	3	4
f) 子どもを育てている	1	2	3	4
g) 親を大切にしている	1	2	3	4
h) 幸せになっている	1	2	3	4
i) 結婚している	1	2	3	4
j) 出世している	1	2	3	4
k) 外国に住んでいる	1	2	3	4

問 19 あなたの現在の生活は、新型コロナウイルス感染症の拡大により学校などが休校になる前(2020年2月以前)と比べて、どのように変わつたと思いますか。(a~j それぞれについて、あてはまるもの1つに○)

	増えた	減った	変わらない
a) 食事を抜く回数	1	2	3
b) 夜遅くまで起きている回数	1	2	3
c) 家族と話をすること	1	2	3
d) 友人や職場の人と話をすること	1	2	3
e) 世帯全体の収入の変化	1	2	3
f) 生活に必要な支出の変化	1	2	3
g) お金が足りなくて、必要な食料や衣服を買えないこと	1	2	3
h) 家庭内で言い争ったり、もめごとが起こること	1	2	3
i) イライラや不安を感じたり、気分が沈むこと	1	2	3
j) インターネットの使用時間	1	2	3

質問は以上です。ご協力ありがとうございました。

昭島市子ども・若者未来対策推進計画づくりに関するアンケート調査

【児童扶養手当受給者票】

日頃より昭島市の子ども育成支援施策にご理解とご協力をいただき、ありがとうございます。
昭島市では、子どもや若者の健やかな成長と子どもの未来を推進するため『昭島市子ども・若者未来対策推進計画』（令和5年度～令和9年度）を策定することになり、その基礎資料とするためのアンケート調査を実施することになりました。
この調査は、児童扶養手当を受給されている市民の皆様様の生活の状況やお子さんのことなどについて伺い、新たに策定する計画の基礎資料として参考にさせていただきます。
つきましては、ご多用のことは存じますが、調査の趣旨をご理解いただき、ご協力くださいますようお願い申し上げます。

令和3年8月

昭島市長 白井 伸介

【ご記入にあたって】

1. 児童扶養手当を受給されている方がご回答ください。
2. このアンケートは無記名です。名前を書く必要はありません。
3. このアンケートは、調査の目的以外には使用しません。ご回答は統計的に処理され、個人が特定されることはありません。
4. 複数のお子さんがいらっしゃる場合、お子さんについての設問は、年齢が低いお子さんについてご回答ください。

【提出方法】

①パソコンやスマートフォンからと、②調査票の郵送の2つの方法があります。
提出は、どちらの方法とも**令和3年9月3日（金）（①の場合は23時）**まで
お願いいたします。



①パソコンやスマートフォンから回答する場合

- ・右の二次元バーコードを読みとるか、URLからウェブフォームにアクセスしていただき、表示にしたがって回答を入力してください。
- ・ウェブフォームから回答された方は、本調査票を郵送していただく必要はございません。
<https://form.apoker.jp/Q/auto/ja/aosurvey/b8dkp00c/>

②調査票（この冊子）を郵送する場合

- ・回答の番号に○をつける場合と、回答欄に数字を記入する場合があります。次の回答へは矢印（→）の指示にそって進んでください。
- ・ご記入いただいたアンケート用紙は、返信用封筒に入れて封をし、お近くの郵便ポストに投函していただきますようお願いいたします。

【連絡・お問い合わせ先】

昭島市 子ども家庭部 子ども育成課 子ども育成支援担当

電話：042-519-5715 FAX：042-519-2803

問1 お子さんとあなたとの関係は、次のどれに当たりますか。お子さんから見た続柄でお答えください。（あてはまるもの1つに○）

- 1 母親（はは継母を含む。）
- 2 父親（ちち継父を含む。）
- 3 祖父母
- 4 その他

問2 お子さんと同居し、生計を同一にしているご家族の人数（お子さんを含む。）を教えてください。単身赴任中の方は含めないでください。

ご家族の人数

人

問3 前問で回答した「ご家族」には、お子さんから見てどの関係の方が含まれますか。（あてはまるものすべてに○）

- 1 母親
- 2 父親
- 3 祖父母
- 4 兄弟姉妹
- 5 その他

問4 ご家庭の日常会話では、どれくらい、日本語以外の言語を使用していますか。（あてはまるもの1つに○）

- 1 日本語のみを使用している
- 2 日本語以外の言語も使用しているが、日本語の方が多い
- 3 日本語以外の言語を使うことが多い

問5 お子さんと同居し、生計を同一にしている親の婚姻状況を教えてください。（あてはまるもの1つに○）

- 1 離婚
- 2 死別
- 3 未婚
- 4 いない、わからない

問5-1 前問で「1 離婚」と答えた人にお聞します。離婚相手と子どもの養育費の取り決めをしていますか。また養育費を現在受け取っていますか。（あてはまるもの1つに○）

- 1 取り決めをしており、養育費を受け取っている
- 2 特に取り決めはしていないが、養育費を受け取っている
- 3 養育費の取り決めをしているが、受け取っていない（金額を下げられた、遅れている等含む）
- 4 養育費の取り決めをしておらず、受け取っていない

問6 年齢が低い方のお子さんが0～2歳の間に通っている、または通っていた施設、預け先等で最も主なもの（期間が長いもの）をお答えください。（あてはまるもの1つに○）

- 1 認可保育所・認定こども園
- 2 その他の施設（認証保育所、認可外保育所等）
- 3 親・親族以外の個人
- 4 もっぱら親・親族が面倒を見ていた

問7 年齢が低い方のお子さんが3～5歳の間に通っている、または通っていた施設、預け先等で最も主なもの（期間が長いもの）をお答えください。（あてはまるもの1つに○）

- 1 幼稚園・認可保育所・認定こども園
- 2 その他の施設（認証保育所、認可外保育所等）
- 3 親・親族以外の個人
- 4 もっぱら親・親族が面倒を見ていた

問8 あなたの最終学歴（卒業した学校）をお答えください。（あてはまるもの1つに○）

- 1 中学（中学部）まで
- 2 高校（高等部）まで
- 3 短大・高専・専門学校（専攻科）まで
- 4 大学またはそれ以上

問9 あなたの就労状況について、あてはまるものを回答してください。（あてはまるもの1つに○）

- 1 正社員・正規職員・会社役員
- 2 嘱託職員・契約社員・派遣職員
- 3 パート・アルバイト・日雇い・非常勤職員
- 4 自営業(家族従業者、内職、自由業、フリーランスを含む。)
- 5 働いていない（専業主婦/主夫を含む。）

5
た
場
に
に
合
合
の
を
み
け

問9-1 前問で「5 働いていない」と答えた人にお聞きます。働いていない最も主な理由を教えてください。（あてはまるもの1つに○）

- 1 働きたいが、希望する条件の仕事がないため
- 2 子育てを優先したため
- 3 家族の介護・介助のため
- 4 自分の病気や障害があることによるため
- 5 子どもの預け先がないため
- 6 通学しているため
- 7 その他の理由

問 10 あなたは次に挙げる事柄ことばで頼れる人はいますか。
 (a～c それぞれについて、1～3のあてはまるもの1つに○)
 また、「1 頼れる人がいる」場合、それはどれですか。(①～⑦のあてはまるものすべてに○)

頼れる人がいる	a) 子育てに 関する相談	b) 重要な 事柄 <small>ことば</small> の相談	c) いざと いう時のお 金の援助
家族・親族	1	1	1
友人・知人	①	①	①
近所の人	②	②	②
職場の人	③	③	③
民生委員・児童委員	④	④	④
相談・支援機関や福祉の 人 ※	⑤	⑤	⑤
その他	⑥	⑥	⑥
いない	⑦	⑦	⑦
そのことでは人に頼らない	2	2	2
	3	3	3

※ 相談・支援機関や福祉の人
 子ども家庭支援センター、子育て世代包括支援センター、教育・発達総合相談、
 ひとり親・女性相談、くらし・しごとサポートセンター、教育相談室、教育支援
 室、障害者相談支援センター、保育園、市役所福祉関係部署（子育て、健康、障
 害等）の職員等

① 1
 ② 2
 ③ 3
 ④ 4
 ⑤ 5
 ⑥ 6
 ⑦ 7

問 11 あなたとお子さんの関わり方について、次のようなことにどれくらいあてはま
 るか。(a～f それぞれについて、あてはまるもの1つに○)

	あてはまる	あてはまる	どちらかといえば、 あてはまる	どちらかといえば、 あてはまらない	あてはまらない
a) テレビ・ゲーム・インターネット等の視聴時 間等のルールを決めている	1	2	3	4	4
b) お子さんに本や新聞を読むように勧めている	1	2	3	4	4
c) お子さんがかさいころ、絵本の読み聞かせを していた	1	2	3	4	4
d) お子さんから、勉強や成績のことについて話 をしてくれる	1	2	3	4	4
e) お子さんと一緒に食事をとっている	1	2	3	4	4
f) お子さんとお子さんの友人についての話をす る	1	2	3	4	4

問 12 あなたは、次のようなことをどの程度していますか。(a,b それぞれについて、あ
 てはまるもの1つに○) ※新型コロナウイルス感染症拡大後、学校行事などが休
 止している場合は、それ以前の状況をお答えください。

	よくしている	ときどきしている	あまりしていない	まったくしていない
a) 授業参観や運動会などの学校行事への参加	1	2	3	4
b) PTA活動や保護者会、その他子どもに関わる 地域活動等のボランティアなどへの参加	1	2	3	4

問 13 お子さんは将来、現実的に見てどの段階まで進学すると思えますか。
(あてはまるもの1つに○)

1	中学まで
2	高校まで
3	短大・高専・専門学校まで
4	大学またはそれ以上
5	まだわからない

問 13-1 前問で1～4と答えた人にお聞きします。その理由は何ですか。
(1～5については、あてはまるものすべてに○)

1	お子さんがそう希望しているから
2	一般的な進路だと思うから
3	お子さんの学力から考えて
4	家庭の経済的な状況から考えて
5	その他
6	特に理由はない

問 14 あなたは、経済的な理由でお子さんに希望の学歴まで学ばせることが難しいと
き、奨学金や教育ローンを利用したいと思えますか。(あてはまるもの全てに○)

1	返済義務のない(借金にならない)奨学金
2	お子さんに返済義務のある(借金になる)奨学金や教育ローン
3	保護者に返済義務のある(借金になる)教育ローン
4	どれも利用したくない
5	わからない

問 15 あなたは、現在の暮らしの状況をどのよう感じていますか。(あてはまるもの
1つに○)

1	大変ゆとりがある
2	ゆとりがある
3	ふつう
4	苦しい
5	大変苦しい

問 16 あなたの世帯では、過去1年の間に、お金が足りなくて、家族が必要とする食料
が買えないことがありましたか。ただし、嗜好品は含みません。(あてはまるも
の1つに○)

1	よくあった
2	ときどきあった
3	まれにあった
4	まったくなかった

問 17 あなたの世帯では、過去1年の間に、お金が足りなくて、家族が必要とする衣服
が買えないことがありましたか。ただし、高価な衣服や貴金属・宝飾品は含み
ません。(あてはまるもの1つに○)

1	よくあった
2	ときどきあった
3	まれにあった
4	まったくなかった

問 18 あなたの世帯では、過去1年の間に、以下の料金について、経済的な理由で未払
いになったことがありましたか。(あてはまるものすべてに○)

1	電気料金
2	ガス料金
3	水道料金

問 19 2020年(令和2年1月から令和2年12月)の世帯全体のおおよその年間収入(税込)はいくらですか。(あてはまるもの1つに○)

※収入には、同居し、生計を同一にしている家族全員の以下の収入が含まれます。

- ・ 勤め先収入(定期的な収入、賞与等)
- ・ 事業所得(原材料費、人件費、営業上の諸経費等を除く)、内職収入(材料費等を除く)
- ・ 公的年金・恩給、その他の社会保険給付金(生活保護、児童手当、児童扶養手当等)
- ・ 農林漁業収入(農機具等の材料費、営業上の諸経費等を除く)
- ・ 財産所得(預貯金利子、家賃収入等)
- ・ その他の収入(仕送り、養育費、個人年金、各種祝い金等)

- 1 50万円未満
- 2 50～100万円未満
- 3 100～150万円未満
- 4 150～200万円未満
- 5 200～250万円未満
- 6 250～300万円未満
- 7 300～350万円未満
- 8 350～400万円未満
- 9 400～450万円未満
- 10 450～500万円未満
- 11 500～600万円未満
- 12 600～700万円未満
- 13 700～800万円未満
- 14 800～900万円未満
- 15 900～1000万円未満
- 16 1000万円以上

問 20 次のa)～i)の質問について、あなたは、あなた自身についてどう思いますか。
(a～i)それぞれについて、あてはまるもの1つに○)

	あてはまる	あてはまる	どちらかといえば、あてはまる	どちらかといえば、あてはまらない	あてはまらない
a) 他の人と同じ程度には価値のある人間だと思う	1	2	3	4	4
b) いいところがたくさんあると思う	1	2	3	4	4
c) 他の人と同じように、物事をこなすことができる	1	2	3	4	4
d) 人に誇れるものがあまりないと思う	1	2	3	4	4
e) 自分は、いまのままがいいと思う	1	2	3	4	4
f) 自分に、だいたい満足している	1	2	3	4	4
g) 自分に、もっと誇りをもてたらと思う	1	2	3	4	4
h) 役に立たないと感じる 때가ときどきある	1	2	3	4	4
i) 自分は全然だめだと思う	1	2	3	4	4

問 21 次のa)～f)の質問について、この1か月のあなたの気持ちはどのようなようでしたか。(a～fそれぞれについて、あてはまるもの1つに○)

	いつも	たいてい	ときどき	少しだけ	まったく
a) 神経過敏に感じた	1	2	3	4	5
b) 絶望的だと感じた	1	2	3	4	5
c) そわそわ、落ち着かなく感じた	1	2	3	4	5
d) 気分が沈み込んで、何が起こっても気が晴れないように感じた	1	2	3	4	5
e) 何をするのも面倒だと感じた	1	2	3	4	5
f) 自分は価値のない人間だと感じた	1	2	3	4	5

問 22 あなたのご家庭では、以下の支援制度や支援機関をこれまでに利用したことがありますか。

(a～d それぞれについて、1～3のあてはまるもの1つに○)
また、「3 利用したことがない」場合、その理由は何ですか。
(①～⑤のあてはまるもの1つに○)

	支援制度		支援機関	
	a	b	c	d
	就学援助 ※1	生活保護 ※2	昭島市くらし・サポートセンター ※3	東京都ひとり親家庭支援センターはあと ※4
現在利用している	1	1	1	1
現在利用していないが、以前利用したことがある	2	2	2	2
利用したことがない	3	3	3	3
制度的対象外(収入等の条件を満たさない)だと思っ たり利用できないが、特 に利用したいと思わな かったから 利用したいが、今まで この支援制度を知らな かったから 利用したいが、手続が わからなかったり、利 用しにくいから それ以外の理由	①	①	①	①
	②	②	②	②
	③	③	③	③
	④	④	④	④
	⑤	⑤	⑤	⑤

①～⑤のあてはまるもの1つに○
3に○をつけた場合は、①～⑤のあてはまるもの1つに○

(参考)

- ※1 就学援助：経済的理由により教育費の支出が困難な場合に、学用品費や校外学習費、給食費等を補助する制度。
- ※2 生活保護：病気や失業などにより生活費等に困り、他に方法がないときに一定の援助が受けられる制度。
- ※3 昭島市くらし・サポートセンター：生活・家計・仕事などでお困りの方の相談窓口
- ※4 東京都ひとり親家庭支援センターはあと：ひとり親家庭の総合的な支援窓口

質問は以上です。ご協力ありがとうございました。

昭島市子ども・若者未来対策推進計画づくりに関するアンケート調査

【小学校5年生・中学校2年生票】

昭島市では、すべての子どもや若者が元気で明るい生活を送ることを願い、『昭島市子ども・若者未来対策推進計画』を作ることになりました。昭島市に住んでいる子どもや若者の生活のようすなどを調べて、計画づくりの参考にさせていただきます。

このアンケートは、小学校5年生と中学校2年生の方に協力をお願いするものです。回答は機械で集計しますので、誰が回答したかはわかりません。回答の結果を他のことに使うことはありませんので、安心して、ありのまま答えてください。ご協力をよろしくお願いします。

令和3年9月

昭島市長 白井 伸介

【ご記入にあたって】

- 1. このアンケートは、あなたが自分で書いてください。おうちの方や学校の先生には見せないでください。
2. このアンケートは、名前を書く必要はありません。
3. 自分の思う答えを書いてください。まちがった答えや正しい答えはありません。
4. 回答のしかたは、質問文の終わりに「あてはまるもの1つに○」や「あてはまるものすべてに○」などと書いてありますので、それにしてください。
5. 答えたくない質問は、とばして次に進んでください。

【提出方法】

書き終わったアンケート用紙は、白色の封筒に入れ、他の人に見られないようにのりやセロハンテープで封をして、おうちの方の封筒と一緒に大きい封筒に入れて令和3年9月28日(火)までに学校の先生に提出してください。

【このアンケートについてわからないことはこちらに連絡してください。】

昭島市子ども家庭部 子ども育成課 子ども育成支援担当
電話：042-519-5715 FAX：042-519-2803

問1 あなたの学年を教えてください。(あてはまるもの1つに○)

- 1 小学校5年生
2 中学校2年生

問2 あなたの性別を教えてください。(あてはまるもの1つに○)

- 1 男
2 女
3 その他・答えたくない

問3 あなたは、ふだん学校の授業以外で、どのように勉強をしていますか。
※勉強には学校の宿題もふくみます。(あてはまるものすべてに○)

- 1 自分で勉強する
2 塾で勉強する
3 学校の補習を受ける
4 家庭教師に教えてもらう
5 地域の人などが行う無料の勉強会に参加する
6 家の人に教えてもらう
7 友達と勉強する
8 その他
9 学校の授業以外で勉強はしない

問4 あなたは、ふだん学校の授業以外に、1日あたりどれくらいの時間勉強をしますか。

※学校の宿題をする時間や、塾などでの勉強時間もふくみます。
(ab それぞれについて、あてはまるもの1つに○)

Table with 6 columns for study time and 2 rows for school days. Columns: 3時間以上, 2時間以上, 3時間より少ない, 1時間以上, 2時間より少ない, 1時間より少ない, 30分以上, 30分より少ない, まったくしない. Rows: a) 学校がある日 (月～金曜日), b) 学校がない日 (土・日曜日・祝日)

問5 あなたの成績は、クラスの中でどのくらいだと思いますか。(あてはまるもの1つに○)

- 1 上のほう
- 2 やや上のほう
- 3 まん中あたり
- 4 やや下のほう
- 5 下のほう
- 6 わからない

問6 あなたは、学校の授業がわからないことがありますか。(あてはまるもの1つに○)

- 1 いつもわかる]→問7に進んでください。
- 2 だいたいわかる
- 3 教科によってはわからないことがある
- 4 わからないことが多い
- 5 ほとんどわからない

問6-1 前問で「3 教科によってはわからないことがある」「4 わからないことが多い」「5 ほとんどわからない」と答えた人にお聞きします。

いっごころから、授業がわからないことがあるようになりましたか。(あてはまるもの1つに○)

- | | |
|---------------|---------------|
| 小学校5年生はこちらに記入 | 中学校2年生はこちらに記入 |
| 1 小学1・2年生のころ | 1 小学1・2年生のころ |
| 2 小学3年生のころ | 2 小学3・4年生のころ |
| 3 小学4年生のころ | 3 小学5・6年生のころ |
| 4 小学5年生のころ | 4 小学1年生のころ |
| | 5 中学2年生になってから |

問7 あなたは、将来、どの段階まで進学したいですか。(あてはまるもの1つに○)

- 1 中学まで
- 2 高校まで
- 3 短大・高専・専門学校まで
- 4 大学またはそれ以上
- 5 まだわからない →問8に進んでください。

問7-1 前問で1～4と答えた人にお聞きします。その理由を答えてください。
(1～8については、あてはまるものすべてに○)

- 1 希望する学校や職業があるから
- 2 自分の成績から考えて
- 3 親がそう言っているから
- 4 兄・姉がそうしているから
- 5 まわりの先輩や友達がそうしているから
- 6 家にお金がないと思うから
- 7 早く働く必要があるから
- 8 その他
- 9 とくに理由はない

問8 あなたは、ふだん(月曜日～金曜日)、ほぼ同じ時間に寝ていますか。
(あてはまるもの1つに○)

- 1 そうである
- 2 どちらかといえばそうである
- 3 どちらかといえばそうではない
- 4 そうではない

問9 あなたは週にどのくらい、食事をしていますか。
(a~c それぞれについて、あてはまるもの1つに○)

	毎日食(週7日)にべる	週5~6日	週3~4日	ほとんど食べない	週1~2日
a) 朝食					
b) 夕食	1	2	3	4	
c) 夏休みや冬休みなどの期間の昼食	1	2	3	4	

問10 あなたは、スポーツクラブ(野球、サッカー、スイミングなど)や教室(音楽、習字など)などに参加していますか。(あてはまるもの1つに○)

小学5年生はこちらに記入

1	地域のスポーツクラブや教室に参加している→問11に進んでください。
2	参加していない

中学2年生はこちらに記入

1	地域のスポーツクラブや教室に参加している→問11に進んでください。
2	学校の部活動に参加している→問11に進んでください。
3	参加していない

問10-1 前問で「参加していない」と答えた人にお聞きします。
参加していない理由は何ですか。(あてはまるものすべてに○)

1	入りたいクラブ・教室・部活動がないから
2	塾や習い事(学習塾、英会話などの勉強)が忙しいから
3	お金がかかるから
4	家の事情(家族の世話、家事など)があるから
5	一緒に入る友達がいらないから
6	その他

問11 あなたに困っていることや悩みごとがあるとき、あなたが相談できると思う人はどれですか。
(1~9については、あてはまるものすべてに○)

1	親
2	きょうだい
3	祖母など
4	学校の先生
5	学校の友達
6	学校外の友達
7	スクールカウンセラー、スクールソーシャルワーカーなど
8	その他の大人(塾・習い事の先生、地域の人など)
9	ネットで知り合った人
10	だれにも相談できない、相談したくない

問12 あなたには、将来の夢やつききたい職業がありますか。(あてはまるもの1つに○)

1	ある→問13に進んでください。
2	ない

問12-1 前問で2と答えた人にお聞きします。
夢やつききたい職業がない理由は何ですか。(あてはまるものすべてに○)

1	もうすべてに満足しているから
2	夢をかなえるのはむずかしいと思うから
3	具体的に、何も思いうかばないから
4	わからない

問13 全体として、あなたは最近の生活に、どのくらい満足していますか。「0」(まったく満足していない)から「10」(十分に満足している)の数字で答えてください。
(あてはまるもの1つに○)

0：まったく満足していない											10：十分に満足している										
0	1	2	3	4	5	6	7	8	9	10	0	1	2	3	4	5	6	7	8	9	10

問14 あなたが持っているデジタル機器を次の中から選んでください。(あてはまるものすべてに○)

- | | | | |
|---|---------|---|------------|
| 1 | 携帯電話 | 5 | デスクトップパソコン |
| 2 | スマートフォン | 6 | ゲーム機器 |
| 3 | タブレット端末 | 7 | この中にはない |
| 4 | ノートパソコン | 8 | 持っていない |

問15 あなたは普段の生活で、よくインターネット(スマートフォンを含む)を利用しますか。(あてはまるもの1つに○)

- | | |
|---|-----------------------|
| 1 | かなり使う |
| 2 | ときどき使う |
| 3 | あまり使わない→問16に進んでください。 |
| 4 | まったく使わない→問16に進んでください。 |

問15-1 前問で「1または2」と答えた人にお聞きします。あなたは、平日(土日を除いて)1日に平均して、だいたい、どのくらいの時間、インターネットを使いますか。(あてはまるもの1つに○)

- | | | | |
|---|------------|---|------------|
| 1 | 30分未満 | 4 | 2時間以上3時間未満 |
| 2 | 30分以上1時間未満 | 5 | 3時間以上4時間未満 |
| 3 | 1時間以上2時間未満 | 6 | 4時間以上 |

問15-2 問15で「1または2」と答えた人にお聞きします。インターネットを使って何をしていますか。(あてはまるものすべてに○)

- | | | | |
|---|--|----|------------------|
| 1 | SNSなど(メール、LINE、Twitter、インスタグラム、YouTube、TikTokなど) | 8 | ゲーム |
| 2 | ニュース | 9 | ネットショッピング、オークション |
| 3 | 情報検索 | 10 | 勉強・学習・知育アプリやサ |
| 4 | 地図・ナビゲーション | 11 | ービス(言葉、教遊びなど) |
| 5 | 音楽を聞くこと | | その他 |
| 6 | 動画を見ること | | () |
| 7 | 本やマンガを読むこと | 12 | わからない |

問16 あなたのことに ついて、次 のこと がどのくらいあてはまりますか。(a~j それぞれについて、あてはまるもの1つに○)

	そう思う	ややそう思う	ややそう思わない	そう思わない
a) 活発で、人とかわることが得意だと思う	1	2	3	4
b) 他人に不満をもち、めもごとを起こしやすと思う	1	2	3	4
c) しっかりしていて、自分に厳しいと思う	1	2	3	4
d) 心配になることが多いと思う	1	2	3	4
e) 新しいことが好きで、変わった考えをもつと思う	1	2	3	4
f) ひかえめで、おとなしいと思う	1	2	3	4
g) 人に気をつかう、やさしい人間だと思う	1	2	3	4
h) だらしなく、うっかりしていると思う	1	2	3	4
i) 冷静で、気分が安定していると思う	1	2	3	4
j) 発想力に欠けた、平凡な人間だと思う	1	2	3	4

問 17 あなたのことに ついて、 次のことがどのくらいあてはまりますか。(a～i それぞれについて、あてはまるもの1つに○)

	あてはまる	どちらかといえば、あてはまる	どちらかといえば、あてはまらない	あてはまらない
a) 他の人と同じくらいには価値のある人間だと思う	1	2	3	4
b) いいところがたくさんあると思う	1	2	3	4
c) 他の人と同じように、物事をこなすことができる	1	2	3	4
d) 人に自惚できるものがあまりないと思う	1	2	3	4
e) 自分は、いまのままがいいと思う	1	2	3	4
f) 自分に、だいたい満足している	1	2	3	4
g) 自分に、もっと自信をもてたらと思う	1	2	3	4
h) 役に立たないと感じることがときどきある	1	2	3	4
i) 自分は全然だめだと思う	1	2	3	4

問 18 次のことに ついて、 あなたの考えに近いものを選んでください。(a～r それぞれについて、あてはまるもの1つに○)

	そう思う	ややそう思う	ややそう思わない	そう思わない
a) 何でも、自然になるようにまかせるのが一番だ	1	2	3	4
b) 努力すれば、立派な人間になれる	1	2	3	4
c) 一所懸命に話せば、だれにでも、わかってもらえる	1	2	3	4
d) 自分の人生を、自分自身で決めていく	1	2	3	4
e) 人生は、運命によって決められている	1	2	3	4
f) 幸福になるか不幸になるかは偶然によって決まる	1	2	3	4
g) 自分に起こることは自分のまわりの環境によって決まる	1	2	3	4
h) どんなに努力しても、友人の本当の気持ちを理解することは、できない	1	2	3	4
i) 人生は、何が起こるかわからない	1	2	3	4
j) 将来何になるかについて考えることは、役に立つ	1	2	3	4
k) 努力すれば、どんなことでも自分の力でできる	1	2	3	4
l) たいいていの場合、自分自身で決めた方が、よい結果になる	1	2	3	4
m) 幸福になるか不幸になるかは、自分の努力しただけ	1	2	3	4
n) 自分の一生を思い通りに生きることができている	1	2	3	4
o) 将来は、運やチャンスによって決まる	1	2	3	4
p) 自分の身に起こることを自分の力ではどうすることもできない	1	2	3	4
q) 努力すれば、誰とでも友人になれる	1	2	3	4
r) 努力すれば、成功するとはかぎらない	1	2	3	4

問 19 あなたは、次の a～d のような場所を利用したことがありますか。また、利用したことはない場合、今後利用したいと思いますか。(a～d それぞれについて、あてはまるもの1つに○)

	利用したことはない		
	あれば利用したいと思う	今後にも利用したいと思わない	今後利用したいかどうか分からない
a) (自分や友人の家以外)平日の夜や休日 を過ごすことができる場所(児童センター・ 青少年交流センターなど)	1	2	3
b) (自分や友人の家以外) ごはんを無料で 安く食べる、またはもらうことができる 場所(子ども食堂など)	1	2	3
c) 勉強を無料でみでくれる場所	1	2	3
d) (家や学校以外)何でも相談できる場所 (電話やネットの相談を含む。)	1	2	3

問19-1に進んでください。
次のページにあります。

問 19-1 前問で、1つでも「1 利用したことがある」と答えた人にお聞きします。そこを利用したこと、以下のような変化がありましたか。(1～8については、あてはまるものすべてに○)

- 1 友だちが増えた
- 2 気軽に話せる大人が増えた
- 3 生活の中で楽しみが増えた
- 4 ほっとできる時間が増えた
- 5 栄養のある食事をとれることが増えた
- 6 勉強がわかるようになった
- 7 勉強する時間が増えた
- 8 その他
- 9 特に変化はない

質問は以上です。ご協力ありがとうございました。

※つらい気持ちの場合は、学校のスクールカウンセラーや「チャイルドライン」(電話番号：0120-99-7777 (無料))、「AKISHIMA キッズナー」(電話番号：0120-678-044 (無料)) に話してみてください。どんなことでも一緒に考えます。

昭島市子ども・若者未来対策推進計画づくりに関するアンケート調査

【小学校5年生・中学校2年生保護者票】

日頃より昭島市の子どもの育成支援施策にご理解とご協力をいただき、ありがとうございます。
 昭島市では、子どもや若者の健やかな成長と子どもの未来を推進するため『昭島市子ども・若者未来対策推進計画』（令和5年度～令和9年度）を策定することになり、その基礎資料とするためのアンケート調査を実施することになりました。
 この調査は、小学校5年生または中学校2年生のお子さんの保護者の方を対象に、市民の皆様様の生活の状況やお子さんのことなどについて伺うものです。
 つきましては、ご多用のこととは存じますが、調査の趣旨をご理解いただき、ご協力くださいませう、よろしくようお願い申し上げます。

令和3年9月

昭島市長 臼井 伸介

【ご記入にあたって】

1. 小学校5年生または中学校2年生のお子さんの保護者の方がご回答ください。
2. 小学校5年生及び中学校2年生の両方のお子さんがいらっしゃる場合は、大変お手数ですが、それぞれにご回答ください。
3. このアンケートは無記名です。名前を書く必要はありません。
4. 回答の番号に○をつける場合と、回答欄に数字を記入する場合があります。次の回答へは矢印（→）の指示にそって進んでください。
5. このアンケートは、調査の目的以外には使用しません。ご回答は統計的に処理され、個人が特定されることはありません。

【提出方法】

ご記入いただいたアンケート用紙は、茶色の封筒に入れ、他の人に見られないようにのりやセロハンテープで封をして、お子さんの封筒と一緒に大きい封筒に入れ、**令和3年9月28日（火）までに**学校の先生に提出していただきますようお願いいたします。お子さんのプライバシーを守るため、お子さんが書いたアンケートの回答を保護者の方が見ることのないようお願いいたします。

【連絡・お問い合わせ先】

昭島市 子ども家庭課 子ども育成課 子ども育成支援担当
 電話：042-519-5715 FAX：042-519-2803

問1 お子さんとおなたとの関係は、次のどれにあたりますか。お子さんから見た続柄でお答えください。（あてはまるもの1つに○）

※この調査で「お子さん」とは、調査対象となる小学5年生又は中学2年生のお子さんのことをいいます。以下同じ。

- | | |
|---|------------|
| 1 | 母親（継母を含む。） |
| 2 | 父親（継父を含む。） |
| 3 | 祖父母 |
| 4 | その他 |

問2 お子さんと同居し、生計を同一にしているご家族の人数（お子さんを含む。）を教えてください。単身赴任中の方は含めないでください。

ご家族の人数 人

問3 前問で回答した「ご家族」には、お子さんから見てどの関係の方が含まれますか。（あてはまるものすべてに○）

- | | |
|---|------|
| 1 | 母親 |
| 2 | 父親 |
| 3 | 祖父母 |
| 4 | 兄弟姉妹 |
| 5 | その他 |

問4 ご家庭の日常会話では、どれくらい、日本語以外の言語を使用していますか。（あてはまるもの1つに○）

- | | |
|---|---------------------------|
| 1 | 日本語のみを使用している |
| 2 | 日本語以外の言語も使用しているが、日本語の方が多い |
| 3 | 日本語以外の言語を使うことが多い |

問5 お子さんと同居し、生計を同一にしている親の婚姻状況を教えてください。(あてはまるもの1つに○)

- 1 結婚している (事実婚を含む。)
- 2 離婚
- 3 死別
- 4 未婚
- 5 いない、わからない

問5-1 前問で「2 離婚」と答えた人にお聞きします。 離婚相手と子供の養育費の取り決めをしていますか。また養育費を現在受け取っていますか。(あてはまるもの1つに○)

- 1 取り決めしており、養育費を受け取っている
- 2 特に取り決めはしていないが、養育費を受け取っている
- 3 養育費の取り決めをしているが、受け取っていない(金額を下げられた、遅れている等を含む)
- 4 養育費の取り決めをしておらず、受け取っていない

問6 調査対象のお子さんが0～2歳の間に通っていた施設、または預け先等で最も主なもの(期間が長いもの)をお答えください。(あてはまるもの1つに○)

- 1 認可保育所・認定こども園
- 2 その他の施設(認証保育所、認可外保育所等)
- 3 親・親族以外の個人
- 4 もっぱら親・親族が面倒を見ていた

問7 調査対象のお子さんが3～5歳の間に通っていた施設、または預け先等で最も主なもの(期間が長いもの)をお答えください。(あてはまるもの1つに○)

- 1 幼稚園・認可保育所・認定こども園
- 2 その他の施設(認証保育所、認可外保育所等)
- 3 親・親族以外の個人
- 4 もっぱら親・親族が面倒を見ていた

問8 お子さんの親の最終学歴(卒業した学校)をお答えください。(a,b それぞれについて、あてはまるもの1つに○)

	a) 母親	b) 父親
中学(中学部)まで	1	1
高校(高等部)まで	2	2
短大・高専・専門学校(専攻科)まで	3	3
大学またはそれ以上	4	4
いない、わからない	5	5

問9 お子さんの親の就労状況について、あてはまるものを回答してください。(a,b それぞれについて、あてはまるもの1つに○)

	a) 母親	b) 父親
正社員・正規職員・会社役員	1	1
嘱託職員・契約社員・派遣職員	2	2
パート・アルバイト・日雇い・非常勤職員	3	3
自営業(家族従業者、内職、自由業、フリーランスを含む。)	4	4
働いていない(専業主婦/主夫を含む。)	5	5
いない、わからない	6	6

問9-1 前問で「5 働いていない」と答えた人にお聞きします。
働いていない最も主な理由を教えてください。(a,b それぞれについて、あてはまるもの1つに○)

	a) 母親	b) 父親
働きたいが、希望する条件の仕事がないため	1	1
子育てを優先したいため	2	2
家族の介護・介助のため	3	3
自分の病気や障害があることによるため	4	4
子どもの預け先がないため	5	5
通学しているため	6	6
その他の理由	7	7

5に○をつけた場合のみ

問 10 あなたは次に挙げる事柄で頼れる人はいますか。
 (a～c それぞれについて、1～3のあてはまるもの1つに○)
 また、「1 頼れる人がいる」場合、それはだれですか。(①～⑦のあてはまるものすべてに○)

頼れる人がいる	a) 子育てに 関する相談	b) 重要な 事柄の相談	c) いざとい う時のお金 の援助
家族・親族	1 ①	1 ①	1 ①
友人・知人	②	②	②
近所の人	③	③	③
職場の人	④	④	④
民生委員・児童委員	⑤	⑤	⑤
相談・支援機関や福祉 の人 ※	⑥	⑥	⑥
その他	⑦	⑦	⑦
いない	2	2	2
そのことでは人に頼らない	3	3	3

問 10 -1

※ 相談・支援機関や福祉の人
 子ども家庭支援センター、子育て世代包括支援センター、教育・発達総合相談、ひとり親・女性相談、くらし・しごとサポートセンター、教育相談室、教育支援室、障害者相談支援センター、保育園、市役所福祉関係部署（子育て、健康、障害等）の職員等

①に○をつけた場合、
 ②のあてはまるものすべてに○

問 11 あなたとお子さんの関わり方について、次のようなことにどれくらいあてはまりますか。(a～f それぞれについて、あてはまるもの1つに○)

	あてはまる	あてはまる といえば、	あてはまらない といえば、	あてはまらない
a) テレビ・ゲーム・インターネット等の視聴時間等のルールを決めている	1	2	3	4
b) お子さんに本や新聞を読むように勧めている	1	2	3	4
c) お子さんが小さいころ、絵本の読み聞かせをしていた	1	2	3	4
d) お子さんから、勉強や成績のことについて話をしてくれる	1	2	3	4
e) お子さんと一緒に食事をとっている	1	2	3	4
f) お子さんとお子さんの友人についての話をする	1	2	3	4

問 12 あなたは、次のようなことをどの程度していますか。(a,b それぞれについて、あてはまるもの1つに○) ※新型コロナウイルス感染症拡大後、学校行事などが休止している場合は、それ以前の状況をお答えください。

	よくしている	ときどきしている	あまりしていない	まったくしていない
a) 授業参観や運動会などの学校行事への参加	1	2	3	4
b) PTA活動や保護者会、その他子どもに関わる地域活動等のボランティアなどへの参加	1	2	3	4

問 13 お子さんは将来、現実的に見てどの段階まで進学すると思えますか。

(あてはまるもの1つに○)

- 1 中学まで
- 2 高校まで
- 3 短大・高専・専門学校まで
- 4 大学またはそれ以上
- 5 まだわからない

問 13-1 前問で「1～4」と答えた人にお聞きします。その理由は何ですか。

(1～5については、あてはまるものすべてに○)

- 1 お子さんがそう希望しているから
- 2 一般的な進路だと思うから
- 3 お子さんの学力から考えて
- 4 家庭の経済的な状況から考えて
- 5 その他
- 6 特に理由はない

問 14 あなたは、現在の暮らしの状況をどのように感じていますか。(あてはまるもの1つに○)

- 1 大変ゆとりがある
- 2 ゆとりがある
- 3 ふつう
- 4 苦しい
- 5 大変苦しい

問 15 あなたの世帯では、過去1年の間に、お金が足りなくなり、家族が必要とする食料が買えないことがありましたか。ただし、嗜好品は含みません。(あてはまるもの1つに○)

- 1 よくあった
- 2 ときどきあった
- 3 まれにあった
- 4 まったくなかった

問 16 あなたの世帯では、過去1年の間に、お金が足りなくなり、家族が必要とする衣服が買えないことがありましたか。ただし、高価な衣服や貴金属・宝飾品は含みません。(あてはまるもの1つに○)

- 1 よくあった
- 2 ときどきあった
- 3 まれにあった
- 4 まったくなかった

問 17 あなたの世帯では、過去1年の間に、以下の料金について、経済的な理由で未払いになったことがありましたか。(あてはまるものすべてに○)

- 1 電気料金
- 2 ガス料金
- 3 水道料金

問18 2020年(令和2年1月から令和2年12月)の世帯全体のおおよその年間収入(税込)はいくらですか。(あてはまるもの1つに○)

※収入には、同居し、生計を同一にしている家族全員の以下の収入が含まれます。

- ・勤め先収入(定期的な収入、賞与等)
- ・事業所得(原材料費、人件費、営業上の諸経費等を除く)、内職収入(材料費等を除く)
- ・公的年金・恩給、その他の社会保険給付金(生活保護、児童手当、児童扶養手当等)
- ・農林漁業収入(農機具等の材料費、営業上の諸経費等を除く)
- ・財産所得(預貯金利息、家賃収入等)
- ・その他の収入(仕送り、養育費、個人年金、各種祝い金等)

1	50万円未満
2	50～100万円未満
3	100～150万円未満
4	150～200万円未満
5	200～250万円未満
6	250～300万円未満
7	300～350万円未満
8	350～400万円未満
9	400～450万円未満
10	450～500万円未満
11	500～600万円未満
12	600～700万円未満
13	700～800万円未満
14	800～900万円未満
15	900～1000万円未満
16	1000万円以上

問19 次のa)～i)の質問について、あなたは、あなた自身についてどう思いますか。(a～i それぞれについて、あてはまるもの1つに○)

	あてはまる	あてはまる	あてはまる	あてはまらない
a) 他の人と同じ程度には価値のある人間だと思う	1	2	3	4
b) いいところがたくさんあると思う	1	2	3	4
c) 他の人と同じように、物事をこなすことができる	1	2	3	4
d) 人に誇れるものがあまりないと思う	1	2	3	4
e) 自分は、いまのままでもいいと思う	1	2	3	4
f) 自分に、だいたい満足している	1	2	3	4
g) 自分に、もっと誇りをもてたらと思う	1	2	3	4
h) 役に立たないと感じる 때가ときどきある	1	2	3	4
i) 自分は全然だめだと思う	1	2	3	4

問20 次のa)～f)の質問について、この1か月のあなたの気持ちはどのようなものでしょうか。(a～f それぞれについて、あてはまるもの1つに○)

	いつも	たいてい	ときどき	少しだけ	まったく
a) 神経過敏 <small>かびん</small> に感じた	1	2	3	4	5
b) 絶望的だと感じた	1	2	3	4	5
c) それそわ、落ち着かなく感じた	1	2	3	4	5
d) 気分が沈み込んで、何が起ころとも気が晴れないように感じた	1	2	3	4	5
e) 何をするのも面倒だと感じた	1	2	3	4	5
f) 自分は価値のない人間だと感じた	1	2	3	4	5

問 21 あなたのご家庭では、以下の支援制度をこれまでに利用したことがありますか。

(a～e それぞれについて、1～3のあてはまるもの1つに○)

また、「3 利用したことがない」場合、その理由は何ですか。

(①～⑤のあてはまるもの1つに○)

	支援制度			支援機関						
	a 就学援助 ※1	b 生活保護 ※2	c 児童扶養手当 ※3	d 昭島市くらし・しごとサポートセンター ※4	e 東京都ひとり親家庭支援センターはあと ※5	①	②	③	④	⑤
現在利用している	1	1	1	1	1					
現在利用していないが、以前利用したことがある	2	2	2	2	2					
利用したことがない	3	3	3	3	3					
問 21-1	制度の対象外(収入等の条件を満たさない)だと思っから利用はできないが、特に利用したいと思わなかつたから 利用したいが、今までこの支援制度を知らなかつたから 利用したいが、手続がわからなかつたり、利用しにくいから それ以外の理由									
	①～⑤のあてはまるもの1つに○ ③に○をつけた場合は①～⑤のあてはまるもの1つに○									

(参考)

※1 就学援助：経済的理由により教育費の支出が困難な場合に、学用品費や校外学習費、給食費等を補助する制度。

※2 生活保護：病気や失業などにより生活費等に困り、他に方法がないときに一定の援助が受けられる制度。

※3 児童扶養手当：所得が一定水準以下のひとり親世帯の生活支援のための手当。
(児童手当とは異なります。)

※4 昭島市くらし・しごとサポートセンター：生活・家計・仕事などでお困りの方の相談窓口

※5 東京都ひとり親家庭支援センターはあと：ひとり親家庭の総合的な支援窓口

質問は以上です。ご協力ありがとうございました。

昭島市子ども・若者未来対策推進計画づくりに
関するアンケート調査 報告書

作成日：令和4年3月

委 託：昭島市子ども家庭部子ども育成課

〒196-0012

昭島市つつじが丘三丁目3番15号

TEL 042-519-5715

受 託：株式会社 地域総合計画研究所
