

昭島市公立学校学区に関する規則の一部を改正する規則

上記の議案を提出する。

令和 8年 5月 8日

提出者 昭島市教育委員会
教育長 山下 秀 男

昭島市公立学校学区に関する規則の一部を改正する規則

昭島市公立学校学区に関する規則（昭和37年昭島市教育委員会規則第1号）の一部を次のように改正する。

別表第2中、拝島中学校の学区について

「 田中町一丁目 2 番から22番まで 一丁目29番から36番まで	」を削除し、
「 緑町一丁目から五丁目まで	」を
「 緑町一丁目 1 番から 3 番まで 一丁目 4 番 1 号から 5 号まで 一丁目 4 番18号から25号まで 一丁目 5 番から 7 番まで 一丁目14番から21番まで 二丁目 1 番から11番まで 二丁目14番 1 号から 3 号まで 二丁目14番22号から33号まで 二丁目15番から18番まで 二丁目24番から30番まで 四丁目から五丁目まで	」に改める。

別表第2中、多摩辺中学校の学区について

田中町一丁目23番から28番まで	」を
田中町一丁目2番から36番まで	」に改め、
田中町一丁目2番から36番まで 二丁目から四丁目まで	」の次に
緑町一丁目4番6号から17号まで 一丁目8番から13番まで 二丁目12番から13番まで 二丁目14番4号から21号まで 二丁目19番から23番まで 三丁目	」を追加する。

附 則

(施行期日)

- 1 この規則は、令和9年4月1日から施行する。

(経過措置)

- 2 改正後の昭島市公立学校学区に関する規則別表第2の規定は、この規則の施行の日以後に中学校に就学する者について適用する。

(提案理由)

一部の市立学校における児童・生徒数及び学級数の増加による教室数の不足に対応するため、当該市立学校の学区を見直す必要がある。

昭島市公立学校学区に関する規則新旧対照表

下線は、改正部分を示す。

新		旧	
別表第 2 (第 3 条関係)		別表第 2 (第 3 条関係)	
学校名	学 区	学校名	学 区
(略)	(略)	(略)	(略)
拝島中学校	美堀町一丁目から五丁目まで (一丁目 1 番から 12 番までを除く)	拝島中学校	美堀町一丁目から五丁目まで (一丁目 1 番から 12 番までを除く)
	代官山一丁目 二丁目 6 番から 10 番まで 三丁目		代官山一丁目 二丁目 6 番から 10 番まで 三丁目
	松原町一丁目 1 番、6 番、11 番から 13 番まで、 19 番、23 番から 26 番まで 二丁目から五丁目まで		松原町一丁目 1 番、6 番、11 番から 13 番まで、 19 番、23 番から 26 番まで 二丁目から五丁目まで
			田中町一丁目 2 番から 22 番まで 一丁目 29 番から 36 番まで
	緑町一丁目 1 番から 3 番まで <u>一丁目 4 番 1 号から 5 号まで</u> <u>一丁目 4 番 18 号から 25 号まで</u> <u>一丁目 5 番から 7 番まで</u> <u>一丁目 14 番から 21 番まで</u> <u>二丁目 1 番から 11 番まで</u> <u>二丁目 14 番 1 号から 3 号まで</u> <u>二丁目 14 番 22 号から 33 号まで</u> <u>二丁目 15 番から 18 番まで</u> <u>二丁目 24 番から 30 番まで</u> <u>四丁目から五丁目まで</u>		緑町一丁目から五丁目まで

新		旧	
多摩辺中学校	大神町二丁目 四丁目 23 番から 34 番まで	多摩辺中学校	大神町二丁目 四丁目 23 番から 34 番まで
	田中町一丁目 <u>2 番から 36 番まで</u> 二丁目から四丁目まで		田中町一丁目 <u>23 番から 28 番まで</u> 二丁目から四丁目まで
	緑町一丁目 <u>4 番 6 号から 17 号まで</u> <u>一丁目 8 番から 13 番まで</u> <u>二丁目 12 番から 13 番まで</u> <u>二丁目 14 番 4 号から 21 号まで</u> <u>二丁目 19 番から 23 番まで</u> <u>三丁目</u>		
	拝島町一丁目から六丁目まで		拝島町一丁目から六丁目まで
(略)		(略)	

昭島市立学校適正規模適正配置等について答申（案）に係るパブリックコメントの結果について

1 募集期間

令和8年3月23日（月）から令和8年4月22日（水）まで

2 意見の提出について

（1）意見を提出した人の数 6人

（2）意見の提出方法

持参 1件

郵送 1件

ファクシミリ 1件

電子メール 0件

LoGoフォーム 3件

（3）寄せられた意見の数 9件

3 提出された「意見の要旨」と「審議会の考え方」について

提出された意見の要旨及び審議会の考え方については別添資料のとおりです。

**昭島市立学校適正規模適正配置等について答申(案)に関する
パブリックコメントの結果について**

No.	該当頁	該当項目	意見の要旨	審議会の考え方
1	1	2 審議の前提となる基本的な考え方	<p>小学校の通学距離は1キロ以内とありますが、1年生が重いランドセルを背負い、荷物を持って歩くことを想像していますか？</p> <p>「幼・保・小」連携を考える時、幼・保では多くの子ども達が、保護者の仕事の都合などで、車・自転車により登園しているのが実態ではありませんか？</p> <p>歩行に必要な体力育成も大切ではないでしょうか。</p> <p>「交通安全」のためには、車輛運行責任者にも通学路の安全について充分配慮するように市として申し入れてください。</p>	<p>通学区域に関しては、通学距離や通学路の安全性、地域の実情や道路環境、児童の負担等を踏まえ審議を行っております。いただいたご意見につきましては、適正な通学環境の確保に関する意見として市へ申し伝えます。</p>
2	2	3 拝島中学校の通学区域に関する審議結果	<p>拝島第三小学校及び拝島中学校、富士見丘小学校の通学区域の見直しについて 現在、拝島第一小学校の地域に住んでいます。数メートル歩けば第三小学校の学区になります。十数年前に引っ越してきた時は、緑ヶ丘自治会の案内がポストに入っていたのと裏のお宅のお子さんが三小に通っていたので、もともと三小地域だったと思います。一小だと知ったのも子供が小学校に入学する少し前でした。現在、子供が5年生なので見直しが行われると多摩辺中学校になります。拝島中学校まで5分も掛からずに通えるのに多摩辺中学校に通うとなると30分近く掛かってしまいます。通学路は、夜になると暗い場所が多いですし、女の子なので部活などで遅くなる時に危ないし心配です。</p>	<p>拝島中学校の通学区域変更につきましては、令和5年度に開催された昭島市立学校適正規模適正配置等審議会においても検討され、継続的な課題として位置づけられてきました。提示した見直し案は、拝島中学校における教室数の不足を未然に防ぐとともに、拝島中学校と多摩辺中学校に二分されている拝島第一小学校児童の進学先を統一するものであり、小学校で築いた交友関係等に考慮し、「同一の小学校に通う児童が全員同じ中学校に進学する」という通学区域の基本的な考え方に沿うものとしております。</p> <p>一方で、いただいたご意見にあるように、通学区域変更に伴い通学距離が延びることや、国道16号線を横断することへの不安を抱かれる方がいらっしゃることにつきましては十分理解しております。変更後の通学距離につきましては、現行の指定校までの距離と比較して長くなる場合があるものの、中学校の通学区域設定基準としている半径1.5キロメートル圏内であることを確認しております。また、通学経路の安全確保につきましては、これまで市において関係機関と連携しながら取り組みが進められており、引き続き取り組んでいくことを市に求めてまいります。</p>
3	2	3 拝島中学校の通学区域に関する審議結果	<p>拝島中学校の通学区域変更については反対です。</p> <p>理由:現在子供が拝島第一小学校に通っております。自宅から学校までの通学路には16号線を横断しなければなりません。歩道橋を使用し横断しておりますが、幹線道路が通学路上にあるのは不安でなりません。歩道を歩いても、車両同士の事故から児童が歩いている歩道目掛け車両が突っ込んでくることも考えられます。現行のまま拝島中学校に入学できれば16号線を横断することがなくなると同時に不安もなくなるどころでした。しかし今回の区域見直し案のとおりになると再び16号線を横断することになります。クラス的人数的な観点も大切な点だと思いますが、通学路における安全面についても考える必要があると思います。以上より今回の見直し案については反対です。事故が起きてからでは遅いのです。再検討よろしくをお願いします。</p>	
4	4	4 拝島第三小学校の通学区域に関する審議結果	<p>拝島第三小学校の校区について新しい大規模住宅の児童について拝島第二小学校に通学するのは妥当だと認めます。</p> <p>但し8ページ(4)結論で指摘されている通り「松原立体を含む通学路の安全確保に努めること」は当然ですが、交通渋滞における排気ガスの健康問題にも留意してください。</p> <p>子ども達は6年間も通うのです。</p>	<p>いただいたご意見につきましては、重要な視点として関係各所とも共有するよう市に申し伝えます。</p>
5	4	4 拝島第三小学校の通学区域に関する審議結果	<p>市内の小学校の通学路でアンダーバスを通るのは、A案を含む地域だけなので、道路の管理が都とは理解しているが、都に対して「通学路」のアンダーバスであることを訴え、雑草や落書き対策、防犯カメラの設置など要望させて欲しい。</p> <p>近いうちに予想される通行するトラックの増加により登下校の安全をアンダーバスを含めた周辺でさらに検討することも必要があると思う。</p>	<p>通学路の安全確保につきましては、重要な事項であると考えます。道路管理者である都に対して、防犯カメラの設置等安全確保について要望するなど、安全確保に向けた更なる取組の推進について、市へ申し伝えます。</p>
6	4	4 拝島第三小学校の通学区域に関する審議結果	<p>昭島市もマンション建設ラッシュが始まっています。拝島中の生徒が増加するため教室が不足するという見込みから見直されたようです。</p> <p>また中学進学が2分されていた拝一小の子供たちが多摩辺中に進学するともありました。この色分けされた学区を見ますとなかなか線引きが難しいのだと思いました。</p> <p>これまでご苦労されたと思われまます。新しく通学区域が変更されたところは結論にありますように、通学路の安全、また地域との関係など子供たちの最善を考慮してほしいと思っています。</p> <p>一つ気になりますのは松原町に建設されるマンション1棟だけ、未入居なのだから拝二小への考え方です。地元でなく線路越えての入学となるのはあまり良いとは思えません。</p> <p>それでもこれからマンションは、この棟はすいているこの学校へ、この棟はこちらの小学校へということになると思います。これには異議を申し上げます。</p> <p>もう少し考慮してほしいものです。</p>	<p>通学区域の見直しにつきましては、教育人口の推計、学校施設の状況、通学距離や通学経路など、複数の要素を総合的に踏まえて審議を行っております。ご指摘の集合住宅を通学区域の変更対象とした点につきましては、効果の即効性や確実性などを他の案と比較し、総合的に評価した結果によるものであり、未入居であることのみを理由としたものではございません。</p>

No.	該当頁	該当項目	意見の要旨	審議会の考え方
7		その他	今後のGLP倉庫建設に伴う通学路の確保にも寄りますが、美堀町エリアは瑞雲中に変更しても良いと思います。周囲の住環境なども子供たちにも目が届きやすい、かつ距離が近いと考えるからです。	いただいたご意見につきましては、今後、瑞雲中学校の通学区域の見直しを検討する際に参考とさせていただきます。
8		全体	「教育・青少年だよりエール20号」には「子どもの権利条約とは？」の④に「子どもの意見の尊重」という文言が書かれています。昭島市はこの権利条約を尊重していると解釈できます。「学校区」を決めるのは「大人」ですが、実際に通学するのは「児童・生徒」ですから、子ども達の意見も聞くべきだと思います。少なくとも児童会、生徒会役員の意見を聞いてください。	子どもの意見を尊重すべきであるとのご指摘は、適正規模・適正配置を検討するうえで重要な視点の一つであると認識しております。直接、児童・生徒の意見を伺う機会は設けておりませんが、通学区域の見直しにあたっては、教育人口の推移、学校規模や通学距離、通学経路の安全性など、多くの要素を総合的に考慮しながら、児童・生徒の教育環境がより良いものとなるよう審議を進めてまいりました。
9		その他	現在建設中の物流センター稼働により、昭島市内の道路は今まで経験したことが無いほどの車輛の通行が増えます。車輛は幹線道路だけでなく、通学路も通るはずで、歩道の無い通学路について、交通安全の施策は今から考慮していただきたいと思います。	通学路の安全確保につきましては、関係各所と十分に協議し対応するよう市に申し伝えます。

昭 島 市 立 学 校 適 正 規 模
適 正 配 置 等 に つ い て
答 申

昭島市立学校適正規模適正配置等審議会

令和8年4月30日

目 次

1	はじめに	1
2	審議の前提となる基本的な考え方	1
	(1) 適正規模	1
	(2) 通学区域	1
3	拝島中学校の通学区域に関する審議結果	2
	(1) 生徒数増加の見込	2
	(2) 通学区域見直し案について	2
	(3) 通学区域見直し案の妥当性について	2
	(4) 結論	3
4	拝島第三小学校の通学区域に関する審議結果	4
	(1) 児童数増加の見込	4
	(2) 通学区域見直し案について	4
	(3) 3案の比較検討	5
	(4) 結論	8

資料編

資料1	諮問	11
資料2	昭島市立小中学校通学区域図	12
資料3-1	教育人口推計資料	
	小学校児童数・中学校生徒数の推移	13
資料3-2	教育人口推計資料	
	小学校児童数・学級数、中学校生徒数・学級数	14
資料4	建設予定の集合住宅における児童・生徒出現数表	20
資料5	拝島中学校通学区域内に今後建設予定の大型集合住宅	22
資料6	拝島中学校通学区域見直し案	23
資料7	拝島中学校通学区域見直し案の効果	24
資料8	拝島第三小学校に隣接する各小学校から半径1kmの区域	25
資料9-1	拝島第三小学校通学区域見直し案（A案）の効果	26
資料9-2	拝島第三小学校通学区域見直し案（B案）の効果	27
資料9-3	拝島第三小学校通学区域見直し案（C案）の効果	28
資料10	拝島第三小学校通学区域内の児童分布状況	29
資料11	A案A区域及びC案C区域（案）	30
資料12	昭島市立学校適正規模適正配置等審議会条例	31
資料13	昭島市立学校適正規模適正配置等審議会開催経過	33
資料14	昭島市立学校適正規模適正配置等審議会委員名簿	34

1 はじめに

昭島市では、近年、大型集合住宅の建設が継続しており、一部地域において児童・生徒数及び学級数の増加が見込まれている。加えて、中学校においては、学級編制が40人から35人へ段階的に移行されることも学級数増加の要因となっており、適切な教育環境の確保が喫緊の課題となっている。

こうした状況を踏まえ、昭島市教育委員会は、より良い教育環境の整備と充実した学校教育の実現に向け、市立学校の適正規模・適正配置等について検討を進めている。その一環として、令和7年12月22日、本審議会に対し、拝島第三小学校及び拝島中学校、富士見丘小学校の通学区域の見直しに関する諮問が行われた。

本審議会では、諮問を受けて以降、市立小中学校の現状や児童・生徒数の推移、今後の見通し等を踏まえ、令和8年4月までに計5回の審議を重ねてきた。このたび、諮問事項のうち拝島第三小学校及び拝島中学校の通学区域について、審議会としての意見を取りまとめたので、ここに答申する。

2 審議の前提となる基本的な考え方

今回、通学区域の見直しについて審議をするにあたり、適正規模等については、審議の前提となる基本的な考え方として、本審議会による令和6年2月6日の答申における考え方を踏襲した。

(1) 適正規模

小学校の学級数は、1学年2～3学級（全校12～18学級）が望ましく、中学校は、1学年4～6学級（全校12～18学級）が望ましい。

(2) 通学区域

通学区域は、小学校ではおおむね半径1km以内、中学校ではおおむね半径1.5km以内に入るよう設定する。小学校から中学校への進学にあたり、同一の小学校の児童のすべてが同じ中学校に進学する通学区域を定め、可能な限り整合性を図る必要がある。

3 拝島中学校の通学区域に関する審議結果

(1) 生徒数増加の見込

拝島中学校通学区域内には、令和6年2月時点において既に建設が予定されていた新規大型集合住宅(277戸)のほか、新たに大型集合住宅3棟(70戸・233戸・192戸)の建設が予定されている。(資料5参照)

この影響を受けて、生徒数が前回答申時の推計より更に増加し、学級数は最大で21学級に達する見込みであり、教室数の不足が生じることが想定される。

(2) 通学区域見直し案について

拝島中学校の生徒数及び学級数の増加を緩和し、より適正な状態に近づけるため、その通学区域のうち拝島第一小学校の通学区域を令和9年度から多摩辺中学校の通学区域へと変更することを見直し案として検討を行った。なお、生徒が入学から卒業まで同じ学校に通学できるよう、令和9年度の新入学生から通学区域の変更を適用することを前提とした。(資料6参照)

拝島第一小学校の通学区域は、緑町の一部、田中町の一部及び拝島町の一部から構成されている。このうち、現行では、緑町及び田中町が拝島中学校の通学区域、拝島町が多摩辺中学校の通学区域に二分されているが、見直し案を採用した場合、拝島第一小学校の通学区域全域が多摩辺中学校の通学区域となる。

令和5年度に開催した本審議会においても、同一の小学校の児童が可能な限り同じ中学校に進学するように通学区域の整合性を図ることが望まれることから、本見直し案の採用を検討した。審議の結果、拝島中学校と多摩辺中学校ともに適正規模となるものの、多摩辺中学校は教室数が不足する恐れがあることから、その時点では継続した課題として受け止めることに留めたところである。しかしながら、その後新たな大型集合住宅が3棟建設されることとなり、拝島中学校の生徒数及び学級数が答申時の推計よりも今後増加し、教室数が不足することが想定されるため、今回改めて見直し案の検討に至ったものである。

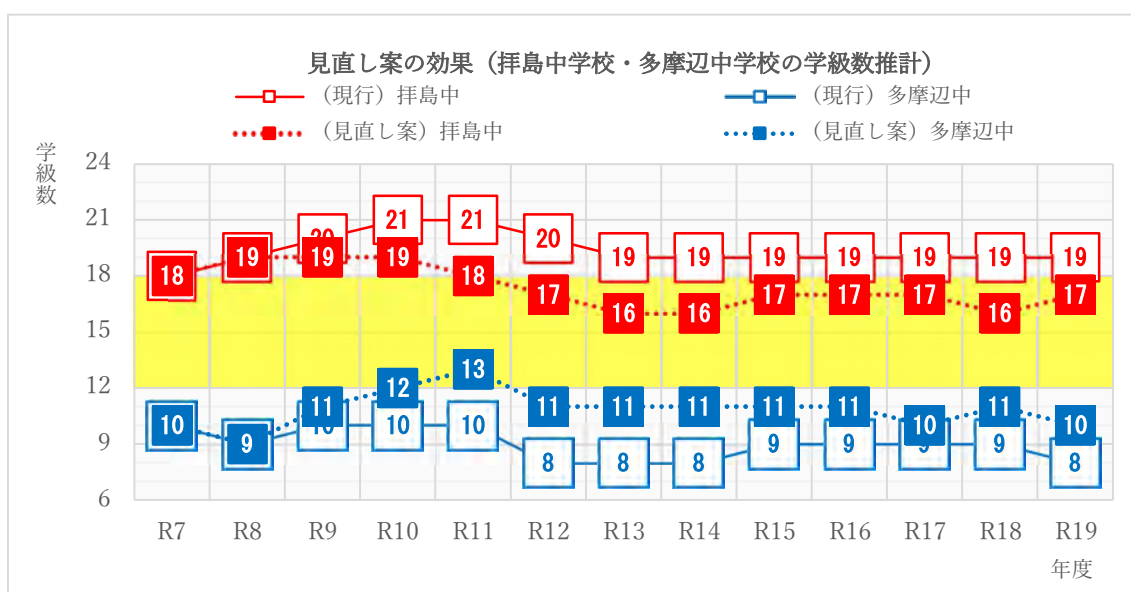
(3) 通学区域見直し案の妥当性について

見直し案を採用した場合、拝島中学校の最大学級数を21学級から19学級に

縮小する効果が見込まれる。一方、多摩辺中学校は最小学級数が8学級から10学級に、最大学級数は10学級から13学級へと拡大されることが見込まれる。

以上のことより、見直し案は両校の規模をより適正な状態へ近づけるうえで有効であると考えられる。(資料7参照)

また、見直し案は、拝島中学校と多摩辺中学校とに二分されていた拝島第一小学校児童の進学先を多摩辺中学校に統一するものであり、同一の小学校の児童のすべてが同じ中学校に進学する通学区域を定め、可能な限り整合性を図る必要がある、という通学区域の基本的な考え方に沿うものであると評価する。



(4) 結論

令和9年度より拝島第一小学校の通学区域全域を多摩辺中学校の通学区域に変更することが妥当であるとの結論に至った。

ただし、多摩辺中学校には特別支援学級が設置されており、在籍生徒数も増加傾向にあるため、普通教室とは別に必要となる教室の確保や支援体制の充実について留意する必要がある。

4 拝島第三小学校の通学区域に関する審議結果

(1) 児童数増加の見込

拝島第三小学校通学区域内には、大型集合住宅2棟（70戸・233戸）の建設が予定されており、児童数の増加が見込まれる。それに伴い、学級数は最大で22学級に達する見込みであり、教室数の不足が生じることが想定される。

(2) 通学区域見直し案について

拝島第三小学校の児童数及び学級数の増加を緩和するため、その通学区域の一部を隣接する拝島第二小学校、光華小学校、拝島第一小学校のうちいずれか1校の通学区域へと変更することを見直し案として検討を行った。

拝島第二小学校へ変更する案をA案、光華小学校へ変更する案をB案、拝島第一小学校へ変更する案をC案とし、各案における見直しの対象区域を下表のとおり設定した。（資料8参照）

	変更先	通学区域変更の対象となる区域
A案	拝島第二小学校	松原町二丁目11番（A区域） ※令和9年3月入居開始予定の新規大型集合住宅1棟（総戸数233戸）
B案	光華小学校	緑町一丁目の一部（B区域） ※既存居住区域
C案	拝島第一小学校	緑町二丁目の一部、緑町四丁目の一部（C区域） ※既存居住区域

拝島第三小学校において児童数増加の主要な要因となるのは、松原町二丁目11番に建設される総戸数233戸の新規大型集合住宅である。当該新規大型集合住宅の入居開始は、令和9年3月を予定しているとのことであり、拝島第三小学校の児童数に影響するのは令和9年度以降となるため、見直し後の通学区域の適用開始は、令和9年4月1日とする。

(3) 3案の比較検討

拝島第三小学校の学級数増加を緩和し、より適正な状態へ近づけるためには、新規大型集合住宅の建設に伴い見込まれる児童の増加数と同程度の児童について、他校の状況も踏まえながら通学先を決定していく必要がある。

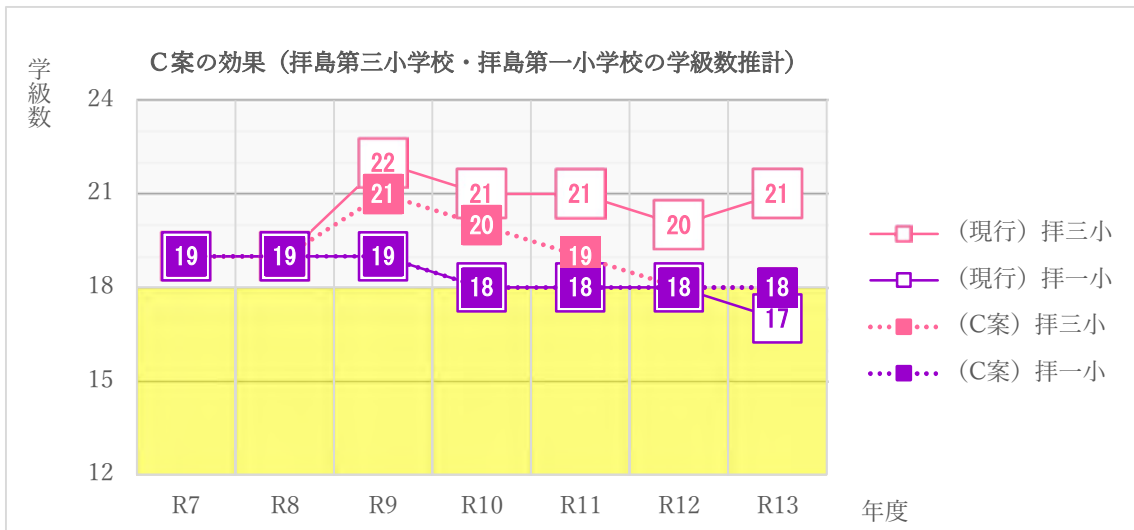
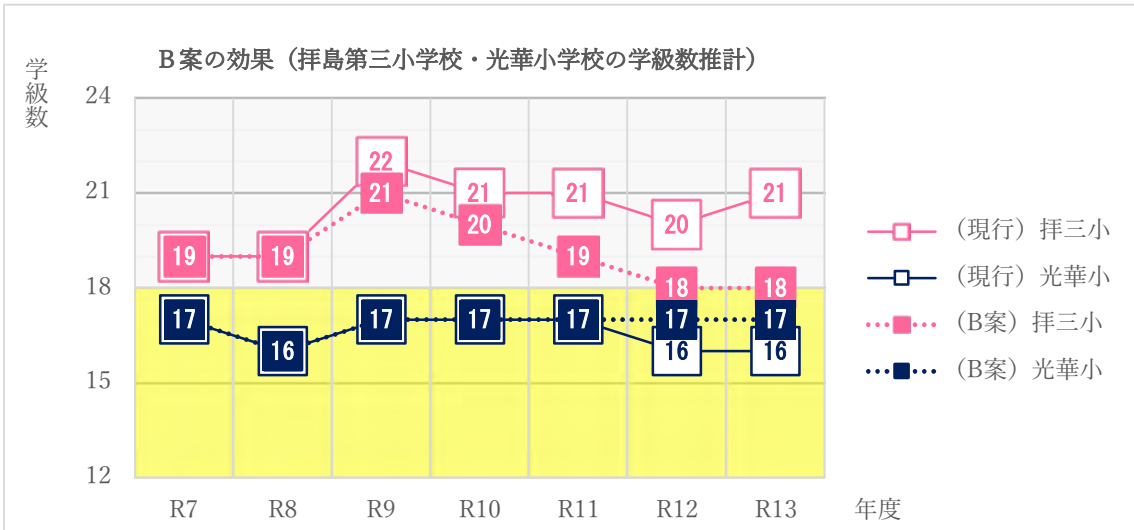
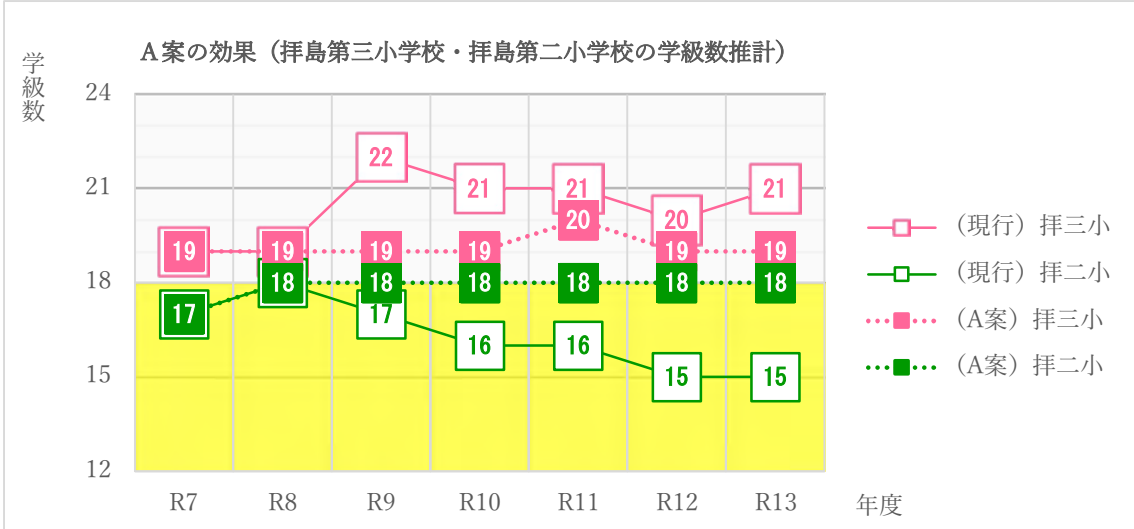
A案では、児童数増加の要因となる2棟の新規大型集合住宅のうち、総戸数の多い1棟（総戸数233戸）のみをA区域とし、原則、当該新規大型集合住宅に今後居住するすべての児童を通学区域変更の対象とする。

B案及びC案においてA案と同等の効果を得るためには、各学年20人程度（6学年で約120人）を通学区域変更の対象とする必要がある。この前提に基づき、通学区域変更対象区域の設定可能性や効果の確実性について、以下詳細に検討した。

① 効果の即効性について

児童が入学から卒業まで同じ学校に通学できるよう、令和9年度の新入学生から通学区域の変更を適用する。しかし、A案については、拝島第三小学校の通学区域外からの転入であることを前提とし、適用開始年度の全学年の児童に適用することとして検討を行ったところ、下表のとおり効果と課題が明らかとなった。

A案	対象区域が未入居の大型集合住宅であるため、令和9年度の変更初年度から1年生だけでなく2～6年生も全員が拝島第二小学校に通学する。その結果、初年度から学級数の増加を緩和し、より適正な状態に近づける効果が最大限に発揮される。（資料9-1参照）
B案 C案	既存住宅地を対象とするため、変更初年度は新入学の1年生のみが変更後の指定校に通学する。2～6年生は従前どおり拝島第三小学校に在籍するため、効果が段階的にしか現れず、即効性が低い。特に、拝島第三小学校の学級数が最もひっ迫する令和9年度において、A案ほどの効果を得ることは困難である。 （資料9-2、9-3参照）



② 必要児童数の算出と区域設定の考え方

A 案	対象は未入居の大型集合住宅 1 棟であり、児童出現率を用いて人数を推計することができる。また、区域が明確であり設定に困難性がない。
B 案	光華小学校から半径 1km 以内に位置する区域は、緑町一丁目の一部に限られる。しかし、緑町一丁目全体でも拝島第三小学校児童は必要数（120 人）に達しない。そのため、B 案では必要人数を確保できる区域設定が不可能である。（資料 10 参照）
C 案	拝島第一小学校から 1km 以内には、緑町二丁目・四丁目を中心に必要数（120 人）を越える人数の児童が居住しており、人数確保は理論上可能である。ただし、学年ごとの人数には偏りがあるため、必要人数 20 人を確保するためには、人数の少ない学年に合わせた広い区域設定が必要となり、結果として他学年では必要数を大きく上回る可能性がある。（資料 11 参照）

③ 兄弟関係による指定校変更の影響

昭島市教育委員会では指定校変更許可基準を定め、兄弟と同じ学校に通うことを理由とする指定校変更を認めている。

A 案	変更後の通学区域は、初年度から 2 年生以上の児童にも適用されるため、兄弟関係による指定校変更の影響を受けない。このため確実な効果を見込むことができる。
B 案 C 案	既存住宅地であり、既に拝島第三小学校に在籍する児童が多数居住しているため、通学区域変更後も兄弟理由により拝島第三小学校への指定校変更を希望する児童が一定数発生することが見込まれる。しかし、その人数を事前に正確に把握することは困難であり、効果の確実性が担保できない。そのため必要人数を確保するには、兄弟理由による減少分を見込み、区域をさらに広げて設定する必要がある。

④ 総合評価

①から③までの検討を行った結果、各案には一定の課題があるものの、A 案が最も合理的かつ実効性の高い案であるとの結論に至った。

(4) 結論

栢島第三小学校の通学区域見直しについては、令和9年度よりA案を採用することが最も妥当であるとの結論に至った。

ただし、以下の点について引き続き適切な対応が必要である。

- ・松原立体を含む通学路の安全確保に努めること
- ・栢島第二小学校の受入体制（教室・人的配置）を整備すること
- ・通学区域と自治会ブロックの境界の整合性を同時に検討すること
- ・今後も継続的に教育人口推計を行い、必要に応じて通学区域の再検討を行うこと

資料編



昭教学総字第 262003 号

昭島市立学校適正規模適正配置等審議会会長

昭島市立学校適正規模適正配置等審議会条例(平成 11 年昭島市条例第 18 号)
第 2 条の規定に基づき、下記のとおり諮問します。

令和 7 年 1 2 月 2 2 日

昭島市教育委員会
教育長 山 下 秀 男

記

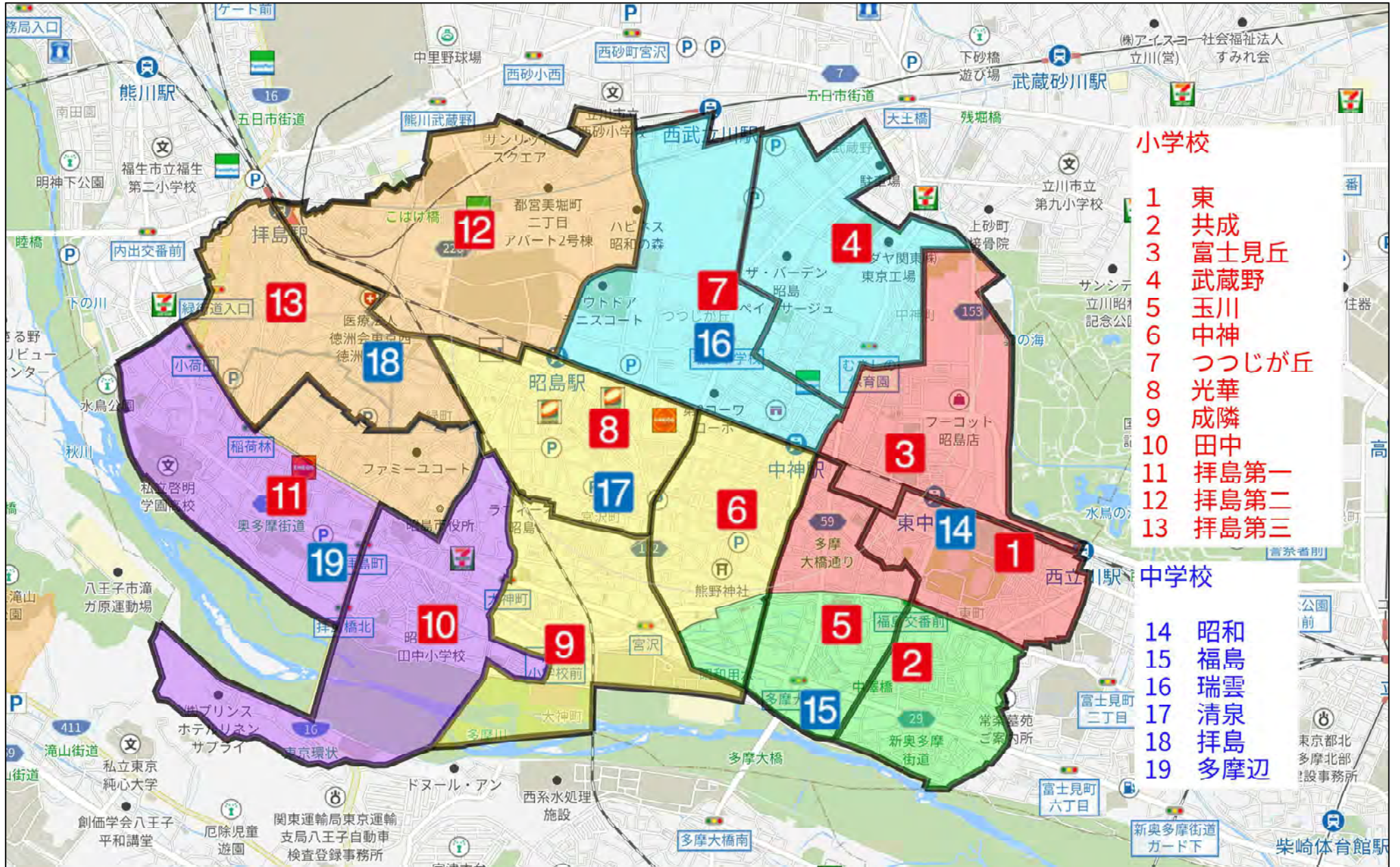
諮問事項

市立学校の通学区域について

- 1 拝島第三小学校及び拝島中学校
- 2 富士見丘小学校

昭島市立小中学校通学区域図

資料 2



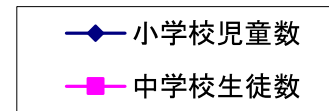
1.1km

教育人口推計資料

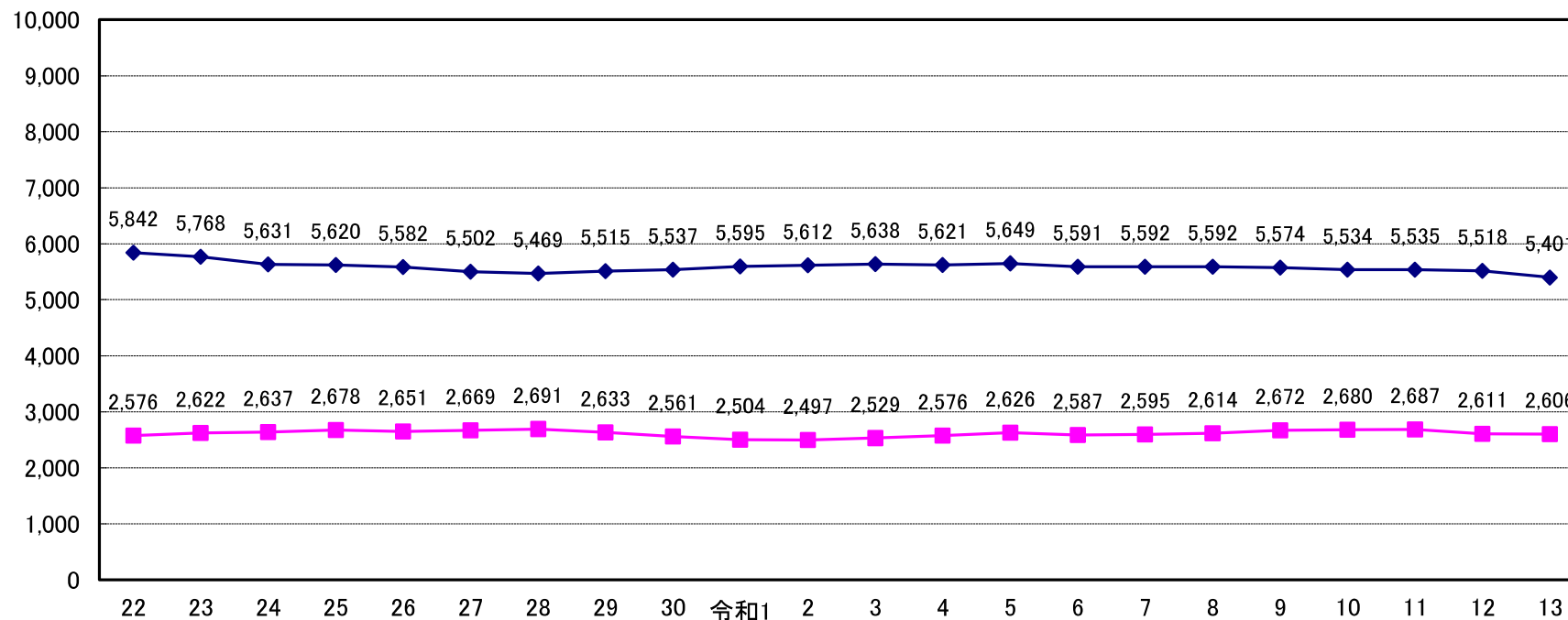
小学校児童数・中学校生徒数の推移

平成22年～令和7年…実数値(5月1日時点)

令和8年～令和13年…推計値(5月1日時点)



(人)



(年度)

教育人口推計資料 小学校児童数・学級数

注： { 上段には、学級数を記入している。
 { 下段には、児童数を記入している。

……令和7年度……

学校	学年	1	2	3	4	5	6	特別支援学級	計
東 小 学 校		2	1	2	1	2	1		9
		39	27	37	31	43	34		211
共 成 小 学 校		2	2	2	2	2	2	4	16
		67	61	66	61	55	52	25	387
富士見丘小学校		3	3	2	2	2	2	5	19
		80	80	60	62	50	52	34	418
武蔵野小学校		3	2	2	2	2	2		13
		79	58	66	61	63	64		391
玉川小学校		2	2	2	2	3	2		13
		56	58	68	70	72	68		392
中神小学校		3	2	2	2	3	3		15
		73	61	61	70	72	75		412
つつじが丘小学校		3	3	3	3	3	3	6	24
		103	92	89	100	87	82	41	594
光華小学校		3	3	3	3	2	3		17
		85	80	85	92	70	87		499
成隣小学校		2	2	2	2	2	2		12
		50	41	44	49	55	63		302
田中小学校		2	2	2	2	3	2	7	20
		44	45	44	40	72	46	50	341
拝島第一小学校		3	3	3	4	3	3		19
		87	72	83	114	104	94		554
拝島第二小学校		2	3	3	3	3	3		17
		66	71	84	78	94	89		482
拝島第三小学校		3	3	4	3	3	3		19
		90	101	120	101	95	102		609
計		33	31	32	31	33	31	22	213
		919	847	907	929	932	908	150	5,592

※全学年1クラス35人学級。

……令和8年度……

学校	学年	1	2	3	4	5	6	特別支援学級	計
東 小 学 校		2	2	1	2	1	2		10
		49	39	27	37	31	43		226
共 成 小 学 校		2	2	2	2	2	2	4	16
		59	68	61	66	61	55	25	395
富士見丘小学校		3	3	3	2	2	2	5	20
		88	82	81	61	64	51	34	461
武蔵野小学校		2	3	2	2	2	2		13
		46	80	58	66	62	63		375
玉川小学校		2	2	2	2	3	3		14
		59	57	58	68	71	72		385
中神小学校		3	3	2	2	3	3		16
		72	74	61	61	71	72		411
つつじが丘小学校		3	3	3	3	3	3	6	24
		81	104	92	90	101	88	41	597
光華小学校		2	3	3	3	3	2		16
		67	86	80	86	93	70		482
成隣小学校		2	2	2	2	2	2		12
		40	50	41	44	49	55		279
田中小学校		2	2	2	2	2	3	7	20
		37	44	45	44	40	72	50	332
拝島第一小学校		3	3	3	3	4	3		19
		81	88	72	83	115	105		544
拝島第二小学校		3	3	3	3	3	3		18
		85	72	75	89	82	98		501
拝島第三小学校		3	3	3	4	3	3		19
		92	91	102	121	102	96		604
計		32	34	31	32	33	33	22	217
		856	935	853	916	942	940	150	5,592

※全学年1クラス35人学級。

……令和9年度……

学校	学年							特別支援学級	計
	1	2	3	4	5	6			
東 小 学 校	2	2	2	1	2	1			10
	41	49	39	27	37	31			224
共 成 小 学 校	2	2	2	2	2	2	4		16
	57	60	68	61	67	61	25		399
富士見丘小学校	3	3	3	3	2	2	5		21
	99	89	82	82	62	64	34		512
武 蔵 野 小 学 校	2	2	3	2	2	2			13
	66	46	80	58	67	62			379
玉 川 小 学 校	2	2	2	2	2	3			13
	52	60	57	58	69	71			367
中 神 小 学 校	2	3	3	2	2	3			15
	69	73	74	61	61	71			409
つつじが丘小学校	3	3	3	3	3	3	6		24
	81	82	105	93	91	102	41		595
光 華 小 学 校	3	2	3	3	3	3			17
	74	68	86	81	87	94			490
成 隣 小 学 校	2	2	2	2	2	2			12
	48	40	50	41	44	49			272
田 中 小 学 校	2	2	2	2	2	2	7		19
	38	37	44	45	44	40	50		298
扨島第一小学校	3	3	3	3	3	4			19
	77	82	88	72	84	116			519
扨島第二小学校	2	3	3	3	3	3			17
	60	86	72	75	90	82			465
扨島第三小学校	4	3	3	4	4	4			22
	112	98	96	107	126	106			645
計	32	32	34	32	32	34	22		218
	874	870	941	861	929	949	150		5,574

※全学年1クラス35人学級。

……令和10年度……

学校	学年							特別支援学級	計
	1	2	3	4	5	6			
東 小 学 校	2	2	2	2	1	2			11
	40	41	49	39	27	37			233
共 成 小 学 校	2	2	2	2	2	2	4		16
	66	58	60	68	62	67	25		406
富士見丘小学校	3	3	3	3	3	2	5		22
	80	100	89	82	83	62	34		530
武 蔵 野 小 学 校	3	2	2	3	2	2			14
	80	67	46	80	58	67			398
玉 川 小 学 校	2	2	2	2	2	2			12
	63	52	60	57	58	69			359
中 神 小 学 校	2	2	3	3	2	2			14
	52	70	73	74	62	61			392
つつじが丘小学校	3	3	3	4	3	3	6		25
	80	84	84	107	95	93	41		584
光 華 小 学 校	3	3	2	3	3	3			17
	74	75	68	87	82	88			474
成 隣 小 学 校	2	2	2	2	2	2			12
	53	48	40	50	41	44			276
田 中 小 学 校	2	2	2	2	2	2	7		19
	47	38	37	44	45	44	50		305
扨島第一小学校	3	3	3	3	3	3			18
	75	78	82	89	73	84			481
扨島第二小学校	2	2	3	3	3	3			16
	65	61	86	72	76	91			451
扨島第三小学校	3	4	3	3	4	4			21
	101	113	99	97	108	127			645
計	32	32	32	35	32	32	22		217
	876	885	873	946	870	934	150		5,534

※全学年1クラス35人学級。

……令和11年度……

学校	学年	1	2	3	4	5	6	特別支援学級	計
東 小 学 校		1	2	2	2	2	1		10
		30	40	41	49	39	27		226
共 成 小 学 校		2	2	2	2	2	2	4	16
		52	67	58	60	69	62	25	393
富士見丘小学校		3	3	3	3	3	3	5	23
		81	81	100	90	83	84	34	553
武蔵野小学校		2	3	2	2	3	2		14
		69	81	67	46	81	58		402
玉川小学校		2	2	2	2	2	2		12
		60	64	52	60	57	58		351
中神小学校		2	2	2	3	3	2		14
		70	52	70	73	75	62		402
つつじが丘小学校		3	3	3	3	4	3	6	25
		105	81	84	84	108	96	41	599
光華小学校		3	3	3	2	3	3		17
		72	75	75	68	88	83		461
成隣小学校		2	2	2	2	2	2		12
		45	53	48	40	50	41		277
田中小学校		2	2	2	2	2	2	7	19
		40	47	38	37	44	45	50	301
拝島第一小学校		3	3	3	3	3	3		18
		74	76	78	83	90	73		474
拝島第二小学校		3	2	2	3	3	3		16
		77	69	64	89	75	78		452
拝島第三小学校		4	3	4	3	3	4		21
		121	102	114	100	98	109		644
計		32	32	32	32	35	32	22	217
		896	888	889	879	957	876	150	5,535

※全学年1クラス35人学級。

……令和12年度……

学校	学年	1	2	3	4	5	6	特別支援学級	計
東 小 学 校		2	1	2	2	2	2		11
		40	30	40	41	49	39		239
共 成 小 学 校		2	2	2	2	2	2	4	16
		42	53	67	58	60	69	25	374
富士見丘小学校		3	3	3	3	3	3	5	23
		83	82	81	101	91	83	34	555
武蔵野小学校		2	2	3	2	2	3		14
		60	70	81	67	46	81		405
玉川小学校		2	2	2	2	2	2		12
		59	61	64	52	61	57		354
中神小学校		2	3	2	2	3	3		15
		62	71	52	70	74	75		404
つつじが丘小学校		3	4	3	3	3	4	6	26
		87	106	81	85	85	109	41	594
光華小学校		2	3	3	3	2	3		16
		65	73	75	75	69	89		446
成隣小学校		2	2	2	2	2	2		12
		49	45	53	48	40	50		285
田中小学校		2	2	2	2	2	2	7	19
		48	40	47	38	37	44	50	304
拝島第一小学校		3	3	3	3	3	3		18
		75	75	76	79	84	91		480
拝島第二小学校		2	3	2	2	3	3		15
		69	78	69	64	90	75		445
拝島第三小学校		3	4	3	4	3	3		20
		93	122	103	115	101	99		633
計		30	34	32	32	32	35	22	217
		832	906	889	893	887	961	150	5,518

※全学年1クラス35人学級。

……令和13年度……

学校	1	2	3	4	5	6	特別支援学級	計
東 小 学 校	1 28	2 40	1 30	2 40	2 41	2 49		10 228
共 成 小 学 校	2 51	2 42	2 53	2 67	2 58	2 60	4 25	16 356
富士見丘小学校	2 66	3 84	3 82	3 82	3 102	3 92	5 34	22 542
武蔵野小学校	3 72	2 61	2 70	3 82	2 68	2 46		14 399
玉川小学校	2 50	2 60	2 61	2 64	2 52	2 61		12 348
中神小学校	2 62	2 63	3 71	2 52	3 71	3 74		15 393
つつじが丘小学校	3 94	3 88	4 106	3 81	3 86	3 85	6 41	25 581
光華小学校	3 80	2 66	3 73	3 75	3 76	2 69		16 439
成隣小学校	2 39	2 49	2 45	2 53	2 48	2 40		12 274
田中小学校	1 34	2 48	2 40	2 47	2 38	2 37	7 50	18 294
拝島第一小学校	2 58	3 76	3 75	3 77	3 80	3 85		17 451
拝島第二小学校	3 76	2 70	3 78	2 69	2 65	3 91		15 449
拝島第三小学校	4 108	3 94	4 123	3 104	4 116	3 102		21 647
計	30 818	30 841	34 907	32 893	33 901	32 891	22 150	213 5,401

※全学年1クラス35人学級。

教育人口推計資料 中学校生徒数・学級数

注： { 上段には、学級数を記入している。
下段には、生徒数を記入している。

……令和7年度……

学校	学年	学級数				特別支援学級	計	
		1	2	3	特別支援学級		学級数	生徒数
昭和中学校	1	4	3	3	6	16		
	117	94	97	47	355			
福島中学校	1	2	2	3		7		
	68	77	92		237			
瑞雲中学校	1	5	4	4		13		
	156	157	146		459			
清泉中学校	1	6	5	5	4	20		
	176	164	183	31	554			
拝島中学校	1	7	6	5		18		
	226	221	199		646			
多摩辺中学校	1	4	3	3	6	16		
	109	96	96	43	344			
計	1	28	23	23	16	90		
	852	809	813	121	2,595			

……令和8年度……

学校	学年	学級数				特別支援学級	計	
		1	2	3	特別支援学級		学級数	生徒数
昭和中学校	1	4	3	3	7	17		
	115	117	94	49	375			
福島中学校	1	3	2	2		7		
	83	68	77		228			
瑞雲中学校	1	4	4	4		12		
	140	157	157		454			
清泉中学校	1	6	5	5	5	21		
	203	177	164	33	577			
拝島中学校	1	7	6	6		19		
	212	229	223		664			
多摩辺中学校	1	3	3	3	4	13		
	83	109	96	28	316			
計	1	27	23	23	16	89		
	836	857	811	110	2,614			

※1学年は1クラス35人学級。

※1学年は1クラス35人学級。

……令和9年度……

学校	学年	学級数				特別支援学級	計	
		1	2	3	特別支援学級		学級数	生徒数
昭和中学校	1	4	4	3	7	18		
	124	115	117	49	405			
福島中学校	1	3	3	2		8		
	95	83	68		246			
瑞雲中学校	1	4	4	4		12		
	138	140	157		435			
清泉中学校	1	5	6	5	5	21		
	167	204	177	33	581			
拝島中学校	1	7	7	6		20		
	217	216	230		663			
多摩辺中学校	1	4	3	3	4	14		
	122	83	109	28	342			
計	1	27	27	23	16	93		
	863	841	858	110	2,672			

※1学年及び2学年は1クラス35人学級

……令和10年度……

学校	学年	学級数				特別支援学級	計	
		1	2	3	特別支援学級		学級数	生徒数
昭和中学校	1	4	4	4	7	19		
	123	124	115	49	411			
福島中学校	1	3	3	3		9		
	93	95	83		271			
瑞雲中学校	1	5	4	5		14		
	155	140	141		436			
清泉中学校	1	6	5	6	5	22		
	191	168	204	33	596			
拝島中学校	1	7	7	7		21		
	228	218	216		662			
多摩辺中学校	1	3	4	3	4	14		
	71	122	83	28	304			
計	1	28	27	28	16	99		
	861	867	842	110	2,680			

※全学年1クラス35人学級

……令和11年度……

学校	学年	1	2	3	特別支援学級	計
昭和中学校		4	4	4	7	19
		124	123	124	49	420
福島中学校		3	3	3		9
		97	93	95		285
瑞雲中学校		5	5	4		14
		142	156	140		438
清泉中学校		5	6	5	5	21
		175	192	168	33	568
拝島中学校		7	7	7		21
		229	230	219		678
多摩辺中学校		3	3	4	4	14
		77	71	122	28	298
計		27	28	27	16	98
		844	865	868	110	2,687

※全学年1クラス35人学級

……令和12年度……

学校	学年	1	2	3	特別支援学級	計
昭和中学校		4	4	4	7	19
		136	124	123	49	432
福島中学校		3	3	3		9
		78	97	93		268
瑞雲中学校		4	5	5		14
		138	143	156		437
清泉中学校		5	6	6	5	22
		170	176	192	33	571
拝島中学校		6	7	7		20
		200	230	230		660
多摩辺中学校		2	3	3	4	12
		67	77	71	28	243
計		24	28	28	16	96
		789	847	865	110	2,611

※全学年1クラス35人学級

……令和13年度……

学校	学年	1	2	3	特別支援学級	計
昭和中学校		4	4	4	7	19
		127	136	124	49	436
福島中学校		3	3	3		9
		93	78	97		268
瑞雲中学校		5	4	5		14
		171	139	143		453
清泉中学校		6	5	6	5	22
		184	171	176	33	564
拝島中学校		6	6	7		19
		201	201	230		632
多摩辺中学校		3	2	3	4	12
		81	67	77	28	253
計		27	24	28	16	95
		857	792	847	110	2,606

※全学年1クラス35人学級

建設予定の集合住宅における児童・生徒出現数表

種別	民間マンション		
学区	拝島第二小・拝島中		
入居開始 予定年月	令和8年3月		
戸数	277戸		
学 齢（学年）	出現率	人 数	
0才 (R13年度入学)	0.080	22	
1才 (R12年度入学)	0.080	22	
2才 (R11年度入学)	0.052	14	
3才 (R10年度入学)	0.042	12	
4才 (R9年度入学)	0.035	10	
5才 (R8年度入学)	0.048	13	
6才 (小学1年)	0.018	5	
7才 (小学2年)	0.016	4	
8才 (小学3年)	0.013	4	
9才 (小学4年)	0.011	3	
10才 (小学5年)	0.010	3	
11才 (小学6年)	0.008	2	
小学生計		21	
12才 (中学1年)	0.007	2	
13才 (中学2年)	0.006	2	
14才 (中学3年)	0.006	2	
中学生計		6	

種別	民間マンション		
学区	富士見丘小・昭和中		
入居開始 予定年月	令和8年3月		
戸数	68戸		
学 齢（学年）	出現率	人 数	
0才 (R13年度入学)	0.080	5	
1才 (R12年度入学)	0.080	5	
2才 (R11年度入学)	0.052	4	
3才 (R10年度入学)	0.042	3	
4才 (R9年度入学)	0.035	2	
5才 (R8年度入学)	0.048	3	
6才 (小学1年)	0.018	1	
7才 (小学2年)	0.016	1	
8才 (小学3年)	0.013	1	
9才 (小学4年)	0.011	1	
10才 (小学5年)	0.010	1	
11才 (小学6年)	0.008	1	
小学生計		6	
12才 (中学1年)	0.007	0	
13才 (中学2年)	0.006	0	
14才 (中学3年)	0.006	0	
中学生計		0	

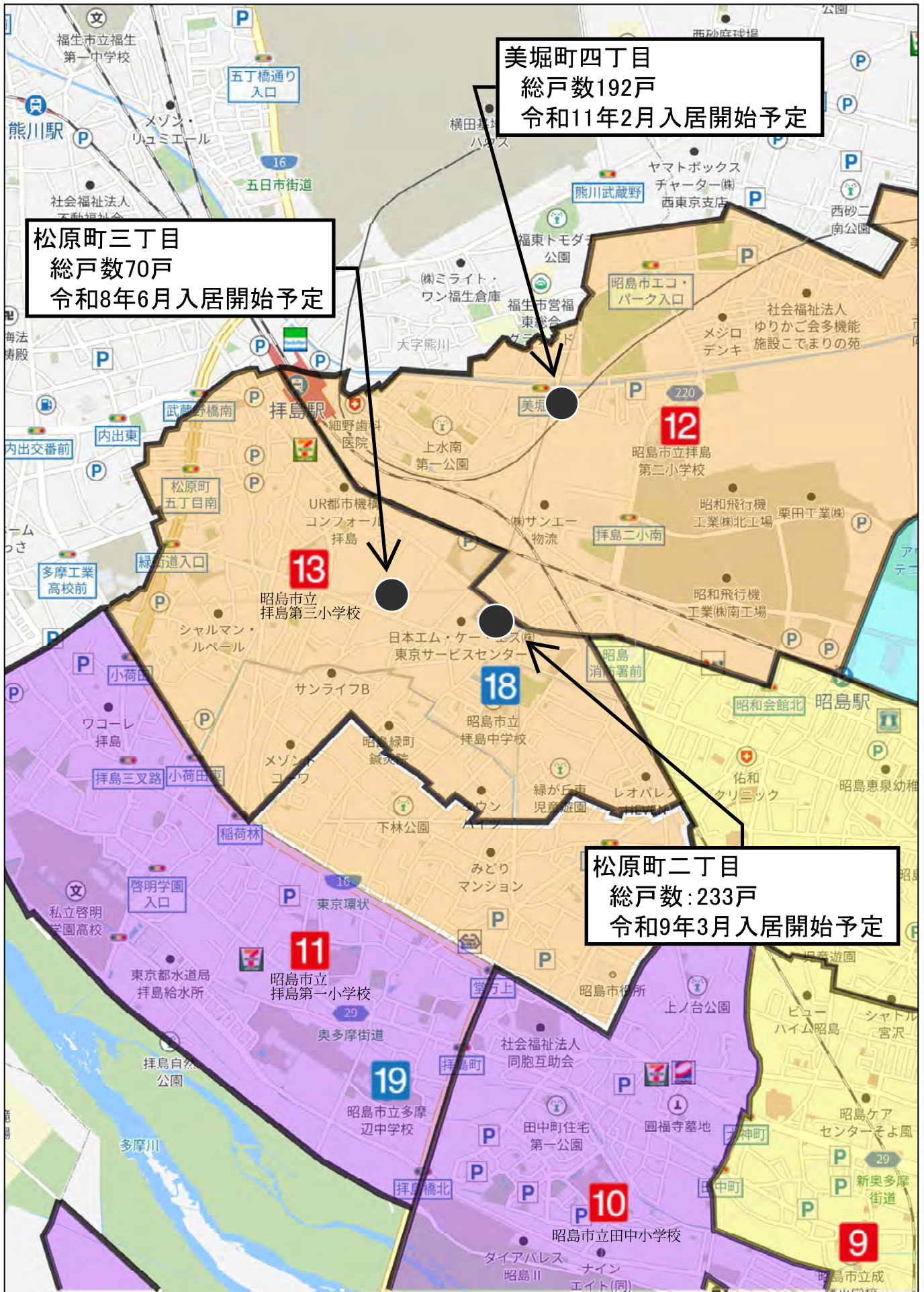
種別	民間マンション		
学区	拝島第三小・拝島中		
入居開始 予定年月	令和8年6月		
戸数	70戸		
学 齢（学年）	出現率	人 数	
0才 (R14年度入学)	0.080	6	
1才 (R13年度入学)	0.080	6	
2才 (R12年度入学)	0.052	4	
3才 (R11年度入学)	0.042	3	
4才 (R10年度入学)	0.035	2	
5才 (R9年度入学)	0.048	3	
6才 (小学1年)	0.018	1	
7才 (小学2年)	0.016	1	
8才 (小学3年)	0.013	1	
9才 (小学4年)	0.011	1	
10才 (小学5年)	0.010	1	
11才 (小学6年)	0.008	1	
小学生計		6	
12才 (中学1年)	0.007	0	
13才 (中学2年)	0.006	0	
14才 (中学3年)	0.006	0	
中学生計		0	

種別	民間マンション		
学区	拝島第三小・拝島中		
入居開始 予定年月	令和9年3月		
戸数	233戸		
学 齢（学年）	出現率	人 数	
0才 (R14年度入学)	0.080	19	
1才 (R13年度入学)	0.080	19	
2才 (R12年度入学)	0.052	12	
3才 (R11年度入学)	0.042	10	
4才 (R10年度入学)	0.035	8	
5才 (R9年度入学)	0.048	11	
6才 (小学1年)	0.018	4	
7才 (小学2年)	0.016	4	
8才 (小学3年)	0.013	3	
9才 (小学4年)	0.011	3	
10才 (小学5年)	0.010	2	
11才 (小学6年)	0.008	2	
小学生計		18	
12才 (中学1年)	0.007	2	
13才 (中学2年)	0.006	1	
14才 (中学3年)	0.006	1	
中学生計		4	

建設予定の集合住宅における児童・生徒出現数表

種別	民間マンション		
学区	拝島第二小・拝島中		
入居開始 予定年月	令和11年2月		
戸数	192戸		
学 齡（学年）	出現率	人 数	
0才（R16年度入学）	0.080	15	
1才（R15年度入学）	0.080	15	
2才（R14年度入学）	0.052	10	
3才（R13年度入学）	0.042	8	
4才（R12年度入学）	0.035	7	
5才（R11年度入学）	0.048	9	
6才（小学1年）	0.018	3	
7才（小学2年）	0.016	3	
8才（小学3年）	0.013	2	
9才（小学4年）	0.011	2	
10才（小学5年）	0.010	2	
11才（小学6年）	0.008	2	
小学生計		14	
12才（中学1年）	0.007	1	
13才（中学2年）	0.006	1	
14才（中学3年）	0.006	1	
中学生計		3	

種別	民間マンション		
学区	つつじが丘・瑞雲中		
入居開始 予定年月	令和10年3月		
戸数	100戸		
学 齡（学年）	出現率	人 数	
0才（R15年度入学）	0.080	8	
1才（R14年度入学）	0.080	8	
2才（R13年度入学）	0.052	5	
3才（R12年度入学）	0.042	4	
4才（R11年度入学）	0.035	4	
5才（R10年度入学）	0.048	5	
6才（小学1年）	0.018	2	
7才（小学2年）	0.016	2	
8才（小学3年）	0.013	1	
9才（小学4年）	0.011	1	
10才（小学5年）	0.010	1	
11才（小学6年）	0.008	1	
小学生計		8	
12才（中学1年）	0.007	1	
13才（中学2年）	0.006	1	
14才（中学3年）	0.006	1	
中学生計		3	



500m

拝島第一小学校の通学区域のうち、拝島町を除く区域のすべて(赤色の区域)を拝島中学校の通学区域から多摩辺中学校の通学区域に変更する。

◆当該区域の現在の指定校

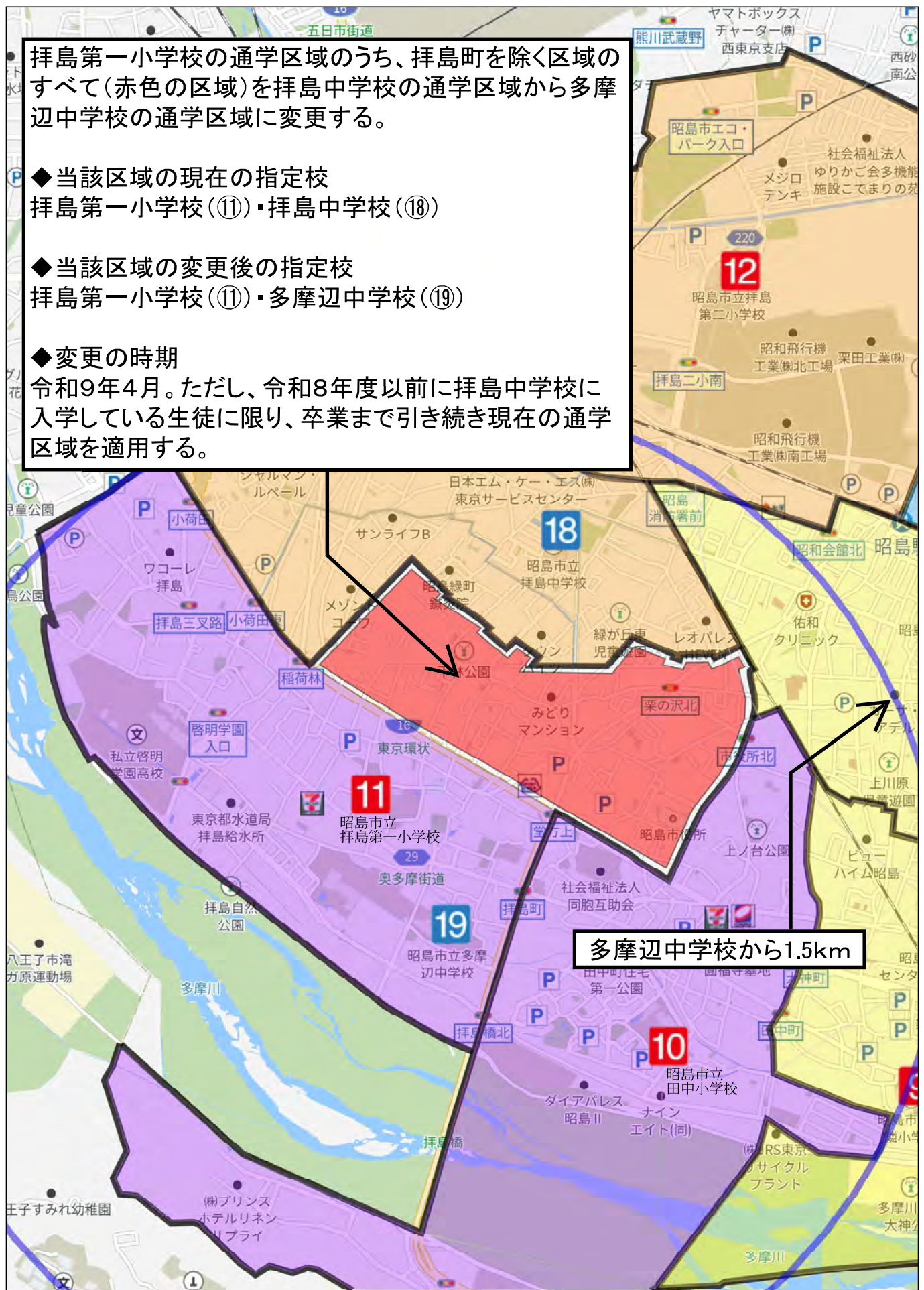
拝島第一小学校(11)・拝島中学校(18)

◆当該区域の変更後の指定校

拝島第一小学校(11)・多摩辺中学校(19)

◆変更の時期

令和9年4月。ただし、令和8年度以前に拝島中学校に入学している生徒に限り、卒業まで引き続き現在の通学区域を適用する。



多摩辺中学校から1.5km

500m

拜島中学校通学区見直し案の効果

拜島中 現行	1年生											2年生		3年生		全体		
	前年度 拜一小 6年生 人数	前年度				前年度 拜二小 6年生 人数 ②	前年度 拜三小 6年生 人数 ③	前年度小6 合計 (①~③) A	推計 人数 B	学級数	差 (A-B) C	割合 ※2 (B/A) D	推計 人数	学級数 ※3	推計 人数	学級数 ※4	推計 人数	学級数
		拜島中地区		多摩辺中地区														
		人数 ①	割合 ※1	人数	割合 ※1													
R8年度	94	39	41%	55	59%	89	102	230	212	7	18	92%	229	6	223	6	664	19
R9年度	106	38	36%	68	64%	98	96	232	217	7	15	94%	216	7	230	6	663	20
R10年度	113	68	60%	45	40%	82	106	256	228	7	28	89%	218	7	216	7	662	21
R11年度	83	40	48%	43	52%	91	127	258	229	7	29	89%	230	7	219	7	678	21
R12年度	72	40	56%	32	44%	78	109	227	200	6	27	88%	230	7	230	7	660	20
R13年度	89	45	51%	44	49%	75	99	219	201	6	18	92%	201	6	230	7	632	19
R14年度	85	43	50%	42	50%	91	102	236	220	7	15	94%	201	6	201	6	622	19
R15年度	80	40	50%	40	50%	65	116	221	207	6	14	94%	220	7	201	6	628	19
R16年度	77	39	50%	38	50%	69	104	212	198	6	14	94%	207	6	220	7	625	19
R17年度	75	38	50%	37	50%	78	123	239	223	7	15	94%	198	6	207	6	628	19
R18年度	76	38	50%	38	50%	70	94	202	189	6	13	94%	223	7	198	6	610	19
R19年度	58	29	50%	29	50%	76	108	213	199	6	14	94%	189	6	223	7	611	19



拜島中 変更後	1年生				2年生		3年生		全体	
	推計 人数 ※5 B'	学級数	効果		推計 人数	学級数 ※3	推計 人数	学級数 ※4	推計 人数	学級数
			人数 B'-B	学級数						
R8年度	212	7			229	6	223	6	664	19
R9年度	189	6	△29	△1	212	7	230	6	631	19
R10年度	177	6	△51	△1	189	6	212	7	578	19
R11年度	199	6	△30	△1	177	6	189	6	565	18
R12年度	170	5	△30	△1	199	6	177	6	546	17
R13年度	167	5	△34	△1	170	5	199	6	536	16
R14年度	188	6	△32	△1	167	5	170	5	526	16
R15年度	177	6	△30	0	188	6	167	5	532	17
R16年度	169	5	△29	△1	177	6	188	6	534	17
R17年度	195	6	△28	△1	169	5	177	6	541	17
R18年度	160	5	△29	△1	195	6	169	5	524	16
R19年度	177	6	△22	0	160	5	195	6	533	17

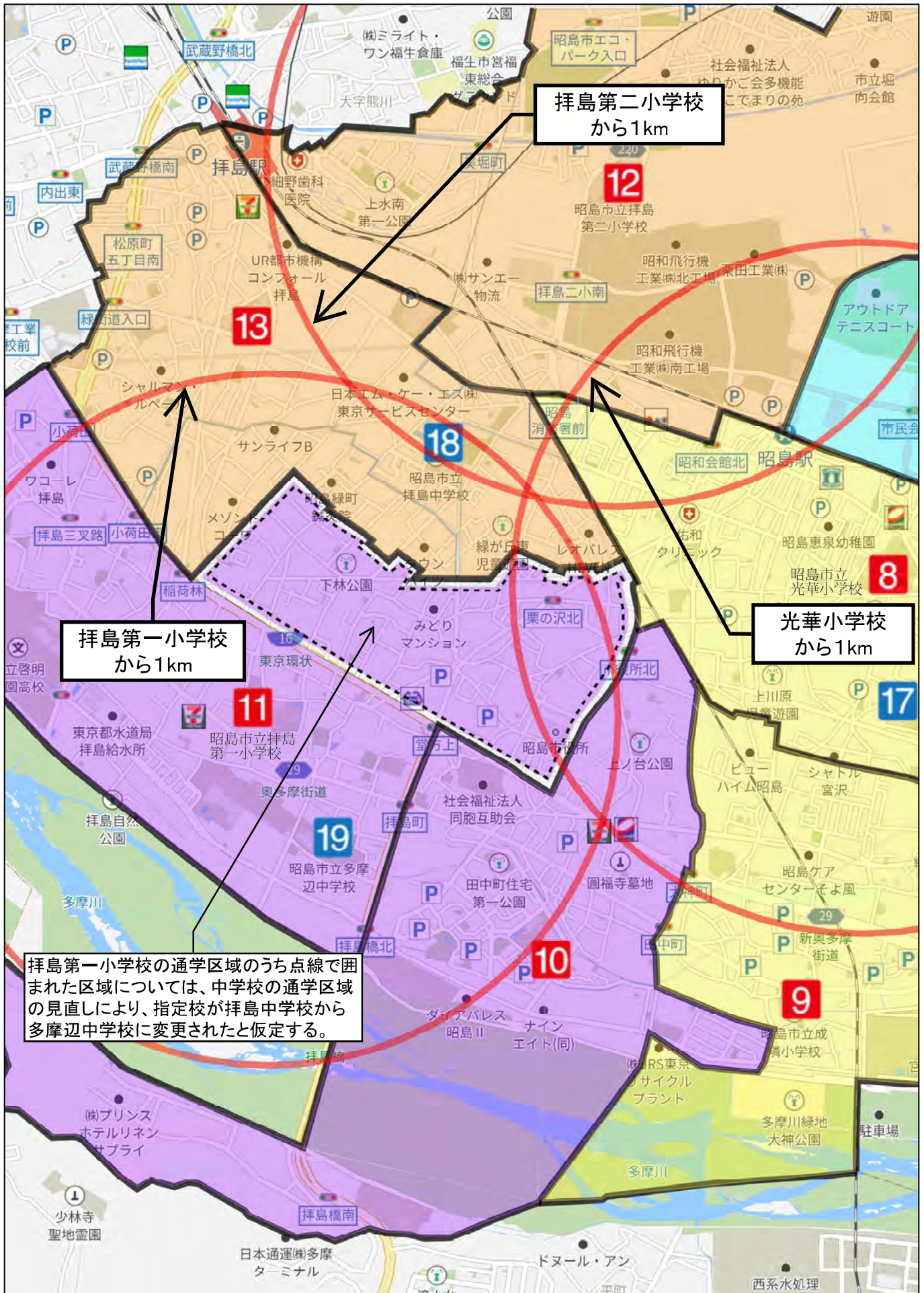


多摩辺中 現行	1年生											2年生		3年生		全体	
	前年度 拜一小 6年生 人数	前年度				前年度 田中小 6年生 人数 ②	前年度小6 合計 (①~②) A	推計 人数 B	学級数	差 (A-B) C	割合 ※2 (B/A) D	推計 人数	学級数 ※3	推計 人数	学級数 ※4	推計 人数	学級数
		拜島中地区		多摩辺中地区													
		人数 ①	割合 ※1	人数	割合 ※1												
R8年度	94	39	41%	55	59%	46	101	83	3	18	82%	109	3	96	3	288	9
R9年度	106	38	36%	68	64%	72	140	122	4	18	87%	83	3	109	3	314	10
R10年度	113	68	60%	45	40%	40	85	71	3	14	84%	122	4	83	3	276	10
R11年度	83	40	48%	43	52%	44	87	77	3	10	89%	71	3	122	4	270	10
R12年度	72	40	56%	32	44%	45	77	67	2	10	87%	77	3	71	3	215	8
R13年度	89	45	51%	44	49%	44	88	81	3	7	92%	67	2	77	3	225	8
R14年度	85	43	50%	42	50%	37	79	73	3	6	92%	81	3	67	2	221	8
R15年度	80	40	50%	40	50%	38	78	72	3	6	92%	73	3	81	3	226	9
R16年度	77	39	50%	38	50%	47	85	79	3	7	92%	72	3	73	3	224	9
R17年度	75	38	50%	37	50%	40	77	71	3	6	92%	79	3	72	3	222	9
R18年度	76	38	50%	38	50%	48	86	79	3	7	92%	71	3	79	3	229	9
R19年度	58	29	50%	29	50%	34	63	58	2	5	92%	79	3	71	3	208	8



多摩辺中 変更後	1年生				2年生		3年生		全体	
	推計 人数 ※5 B'	学級数	効果		推計 人数	学級数 ※3	推計 人数	学級数 ※4	推計 人数	学級数
			人数 B'-B	学級数						
R8年度	83	3			109	3	96	3	288	9
R9年度	151	5	29	1	83	3	109	3	343	11
R10年度	122	4	51	1	151	5	83	3	356	12
R11年度	107	4	30	1	122	4	151	5	380	13
R12年度	97	3	30	1	107	4	122	4	326	11
R13年度	115	4	34	1	97	3	107	4	319	11
R14年度	105	4	32	1	115	4	97	3	317	11
R15年度	102	3	30	0	105	4	115	4	322	11
R16年度	108	4	29	1	102	3	105	4	314	11
R17年度	99	3	28	0	108	4	102	3	309	10
R18年度	108	4	29	1	99	3	108	4	315	11
R19年度	80	3	22	1	108	4	99	3	287	10

※1 令和14年度以降は直近5年間の平均値を採用
 ※2 令和14年度以降は直近5年間の最大値を採用
 ※3 中学校第2学年は令和8年度は40人学級、令和9年度以降は35人で算出
 ※4 中学校第3学年は令和9年度までは40人学級、令和10年度以降は35人学級で算出
 ※5 拜島第一小学校児童のうち一定割合は兄弟関係で拜島中学校に指定校変更すると想定して算出



500m

栢島第三小学校通学区域見直し案（A案）の効果

栢三小 現行	全体																				
	1年生			2年生			3年生			4年生			5年生			6年生					
	推計 人数	A区域	学級数	推計 人数	A区域	学級数	推計 人数	A区域	学級数	推計 人数	A区域	学級数	推計 人数	A区域	学級数	推計 人数	A区域	学級数			
R8年度	604		19	92		3	91		3	102		3	121		4	102		3	96		3
R9年度	645	27	22	112	11	4	98	4	3	96	4	3	107	3	4	126	3	4	106	2	4
R10年度	645	33	21	101	8	3	113	11	4	99	4	3	97	4	3	108	3	4	127	3	4
R11年度	644	40	21	121	10	4	102	8	3	114	11	4	100	4	3	98	4	3	109	3	4
R12年度	633	49	20	93	12	3	122	10	4	103	8	3	115	11	4	101	4	3	99	4	3
R13年度	647	64	21	108	19	4	94	12	3	123	10	4	104	8	3	116	11	4	102	4	3



栢三小 変更後	全体																					
	効果		学級数		効果		学級数		効果		学級数		効果		学級数		効果		学級数			
	推計 人数	効果	学級数	効果	推計 人数	A区域	学級数	推計 人数	A区域	学級数	推計 人数	A区域	学級数	推計 人数	A区域	学級数	推計 人数	A区域	学級数	推計 人数	A区域	学級数
R8年度	604	0	19	0	92		3	91		3	102		3	121		4	102		3	96		3
R9年度	618	△ 27	19	△ 3	101	0	3	94	0	3	92	0	3	104	0	3	123	0	4	104	0	3
R10年度	612	△ 33	19	△ 2	93	0	3	102	0	3	95	0	3	93	0	3	105	0	3	124	0	4
R11年度	604	△ 40	20	△ 1	111	0	4	94	0	3	103	0	3	96	0	3	94	0	3	106	0	4
R12年度	584	△ 49	19	△ 1	81	0	3	112	0	4	95	0	3	104	0	3	97	0	3	95	0	3
R13年度	583	△ 64	19	△ 2	89	0	3	82	0	3	113	0	4	96	0	3	105	0	3	98	0	3

栢二小 現行	全体																				
	1年生			2年生			3年生			4年生			5年生			6年生					
	推計 人数	A区域	学級数	推計 人数	A区域	学級数	推計 人数	A区域	学級数	推計 人数	A区域	学級数	推計 人数	A区域	学級数	推計 人数	A区域	学級数			
R8年度	501		18	85		3	72		3	75		3	89		3	82		3	98		3
R9年度	465	0	17	60	0	2	86	0	3	72	0	3	75	0	3	90	0	3	82	0	3
R10年度	451	0	16	65	0	2	61	0	2	86	0	3	72	0	3	76	0	3	91	0	3
R11年度	452	0	16	77	0	3	69	0	2	64	0	2	89	0	3	75	0	3	78	0	3
R12年度	445	0	15	69	0	2	78	0	3	69	0	2	64	0	2	90	0	3	75	0	3
R13年度	449	0	15	76	0	3	70	0	2	78	0	3	69	0	2	65	0	2	91	0	3



栢二小 変更後	全体																					
	効果		学級数		効果		学級数		効果		学級数		効果		学級数		効果		学級数			
	推計 人数	効果	学級数	効果	推計 人数	A区域	学級数	推計 人数	A区域	学級数	推計 人数	A区域	学級数	推計 人数	A区域	学級数	推計 人数	A区域	学級数	推計 人数	A区域	学級数
R8年度	501	0	18	0	85		3	72		3	75		3	89		3	82		3	98		3
R9年度	492	27	18	1	71	11	3	90	4	3	76	4	3	78	3	3	93	3	3	84	2	3
R10年度	484	33	18	2	73	8	3	72	11	3	90	4	3	76	4	3	79	3	3	94	3	3
R11年度	492	40	18	2	87	10	3	77	8	3	75	11	3	93	4	3	79	4	3	81	3	3
R12年度	494	49	18	3	81	12	3	88	10	3	77	8	3	75	11	3	94	4	3	79	4	3
R13年度	513	64	18	3	95	19	3	82	12	3	88	10	3	77	8	3	76	11	3	95	4	3

栢島第三小学校通学区域見直し案（B案）の効果

栢三小 現行	全体																				
	1年生			2年生			3年生			4年生			5年生			6年生					
	推計 人数	B区域	学級数	推計 人数	B 区域	学級 数	推計 人数	B 区域	学級 数	推計 人数	B 区域	学級 数	推計 人数	B 区域	学級 数	推計 人数	B 区域	学級 数			
R8年度	604	120	19	92	20	3	91	20	3	102	20	3	121	20	4	102	20	3	96	20	3
R9年度	645	120	22	112	20	4	98	20	3	96	20	3	107	20	4	126	20	4	106	20	4
R10年度	645	120	21	101	20	3	113	20	4	99	20	3	97	20	3	108	20	4	127	20	4
R11年度	644	120	21	121	20	4	102	20	3	114	20	4	100	20	3	98	20	3	109	20	4
R12年度	633	120	20	93	20	3	122	20	4	103	20	3	115	20	4	101	20	3	99	20	3
R13年度	647	120	21	108	20	4	94	20	3	123	20	4	104	20	3	116	20	4	102	20	3



栢三小 変更後	全体																						
	推計 人数		学級数	効果		1年生			2年生			3年生			4年生			5年生			6年生		
	推計 人数	効果	学級数	効果	推計 人数	B 区域	学級 数	推計 人数	B 区域	学級 数	推計 人数	B 区域	学級 数	推計 人数	B 区域	学級 数	推計 人数	B 区域	学級 数	推計 人数	B 区域	学級 数	
R8年度	604	0	19	0	92	20	3	91	20	3	102	20	3	121	20	4	102	20	3	96	20	3	
R9年度	625	△ 20	21	△ 1	92	0	3	98	20	3	96	20	3	107	20	4	126	20	4	106	20	4	
R10年度	605	△ 40	20	△ 1	81	0	3	93	0	3	99	20	3	97	20	3	108	20	4	127	20	4	
R11年度	584	△ 60	19	△ 2	101	0	3	82	0	3	94	0	3	100	20	3	98	20	3	109	20	4	
R12年度	553	△ 80	18	△ 2	73	0	3	102	0	3	83	0	3	95	0	3	101	20	3	99	20	3	
R13年度	547	△ 100	18	△ 3	88	0	3	74	0	3	103	0	3	84	0	3	96	0	3	102	20	3	



光華小 現行	全体																				
	1年生			2年生			3年生			4年生			5年生			6年生					
	推計 人数	B区域	学級数	推計 人数	B 区域	学級 数	推計 人数	B 区域	学級 数	推計 人数	B 区域	学級 数	推計 人数	B 区域	学級 数	推計 人数	B 区域	学級 数			
R8年度	482	0	16	67	0	2	86	0	3	80	0	3	86	0	3	93	0	3	70	0	2
R9年度	490	0	17	74	0	3	68	0	2	86	0	3	81	0	3	87	0	3	94	0	3
R10年度	474	0	17	74	0	3	75	0	3	68	0	2	87	0	3	82	0	3	88	0	3
R11年度	461	0	17	72	0	3	75	0	3	68	0	2	88	0	3	83	0	3	83	0	3
R12年度	446	0	16	65	0	2	73	0	3	75	0	3	69	0	2	89	0	3	89	0	3
R13年度	439	0	16	80	0	3	66	0	2	73	0	3	75	0	3	76	0	3	69	0	2

光華小 変更後	全体																						
	推計 人数		学級数	効果		1年生			2年生			3年生			4年生			5年生			6年生		
	推計 人数	効果	学級数	効果	推計 人数	B 区域	学級 数	推計 人数	B 区域	学級 数	推計 人数	B 区域	学級 数	推計 人数	B 区域	学級 数	推計 人数	B 区域	学級 数	推計 人数	B 区域	学級 数	
R8年度	482	0	16	0	67	0	2	86	0	3	80	0	3	86	0	3	93	0	3	70	0	2	
R9年度	510	20	17	0	94	20	3	68	0	2	86	0	3	81	0	3	87	0	3	94	0	3	
R10年度	514	40	17	0	94	20	3	95	20	3	68	0	2	87	0	3	82	0	3	88	0	3	
R11年度	521	60	17	0	92	20	3	95	20	3	95	20	3	68	0	2	88	0	3	83	0	3	
R12年度	526	80	17	1	85	20	3	93	20	3	95	20	3	95	20	3	69	0	2	89	0	3	
R13年度	539	100	17	1	100	20	3	86	20	3	93	20	3	95	20	3	96	20	3	69	0	2	

拝島第三小学校通学区域見直し案（C案）の効果

資料9-3

拝三小 現行	全体																				
	1年生			2年生			3年生			4年生			5年生			6年生					
	推計 人数	C 区域	学級 数	推計 人数	C 区域	学級 数	推計 人数	C 区域	学級 数	推計 人数	C 区域	学級 数	推計 人数	C 区域	学級 数	推計 人数	C 区域	学級 数			
R8年度	604	120	19	92	20	3	91	20	3	102	20	3	121	20	4	102	20	3	96	20	3
R9年度	645	120	22	112	20	4	98	20	3	96	20	3	107	20	4	126	20	4	106	20	4
R10年度	645	120	21	101	20	3	113	20	4	99	20	3	97	20	3	108	20	4	127	20	4
R11年度	644	120	21	121	20	4	102	20	3	114	20	4	100	20	3	98	20	3	109	20	4
R12年度	633	120	20	93	20	3	122	20	4	103	20	3	115	20	4	101	20	3	99	20	3
R13年度	647	120	21	108	20	4	94	20	3	123	20	4	104	20	3	116	20	4	102	20	3



拝三小 変更後	全体																					
	効果		学級 数	効果	1年生			2年生			3年生			4年生			5年生			6年生		
	推計 人数	効果	学級 数	効果	推計 人数	C 区域	学級 数	推計 人数	C 区域	学級 数	推計 人数	C 区域	学級 数	推計 人数	C 区域	学級 数	推計 人数	C 区域	学級 数	推計 人数	C 区域	学級 数
R8年度	604	0	19	0	92	20	3	91	20	3	102	20	3	121	20	4	102	20	3	96	20	3
R9年度	625	△ 20	21	△ 1	92	0	3	98	20	3	96	20	3	107	20	4	126	20	4	106	20	4
R10年度	605	△ 40	20	△ 1	81	0	3	93	0	3	99	20	3	97	20	3	108	20	4	127	20	4
R11年度	584	△ 60	19	△ 2	101	0	3	82	0	3	94	0	3	100	20	3	98	20	3	109	20	4
R12年度	553	△ 80	18	△ 2	73	0	3	102	0	3	83	0	3	95	0	3	101	20	3	99	20	3
R13年度	547	△ 100	18	△ 3	88	0	3	74	0	3	103	0	3	84	0	3	96	0	3	102	20	3

28

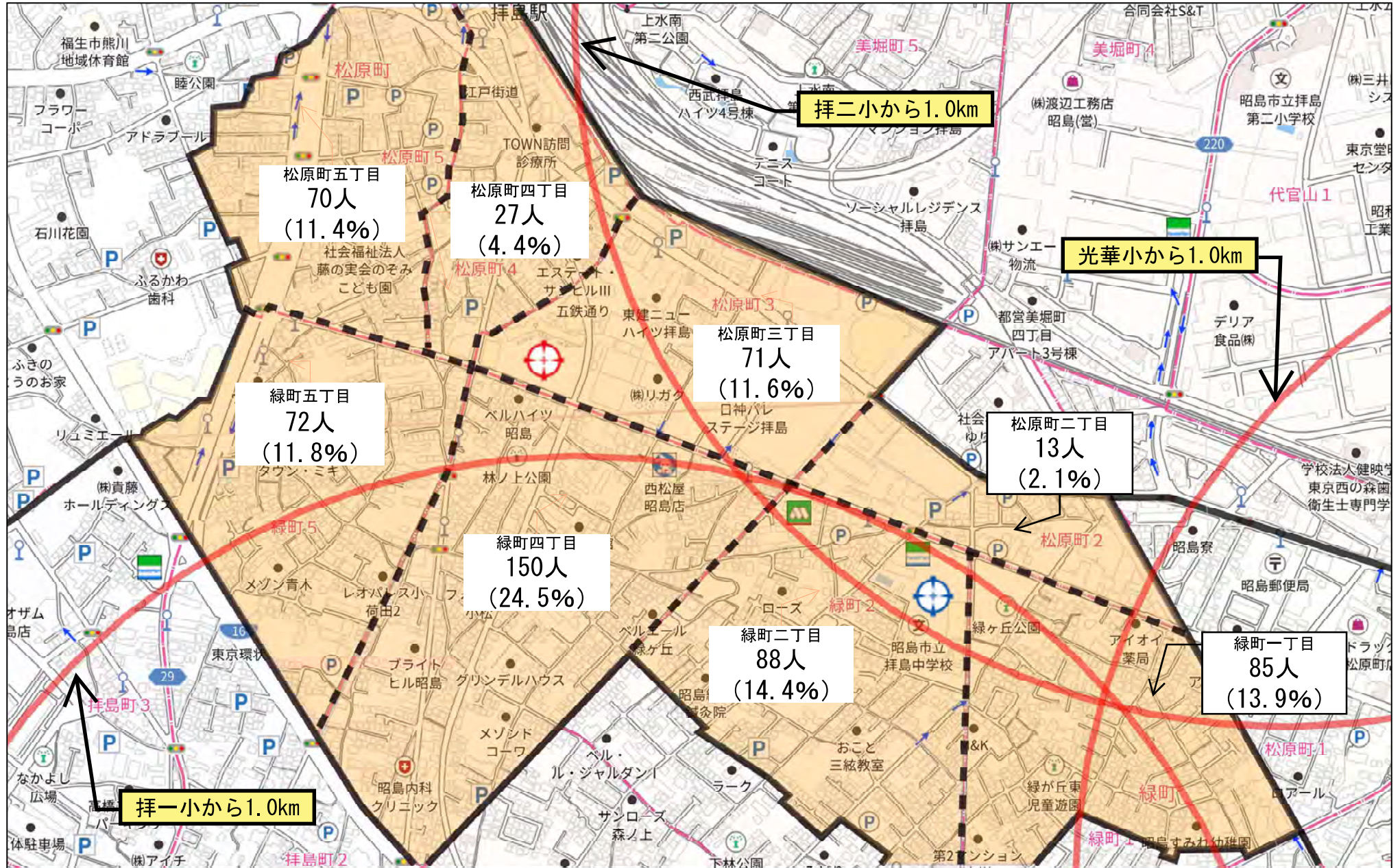
拝一小 現行	全体																				
	1年生			2年生			3年生			4年生			5年生			6年生					
	推計 人数	C 区域	学級 数	推計 人数	C 区域	学級 数	推計 人数	C 区域	学級 数	推計 人数	C 区域	学級 数	推計 人数	C 区域	学級 数	推計 人数	C 区域	学級 数			
R8年度	544	0	19	81	0	3	88	0	3	72	0	3	83	0	3	115	0	4	105	0	3
R9年度	519	0	19	77	0	3	82	0	3	88	0	3	72	0	3	84	0	3	116	0	4
R10年度	481	0	18	75	0	3	78	0	3	82	0	3	89	0	3	73	0	3	84	0	3
R11年度	474	0	18	74	0	3	76	0	3	78	0	3	83	0	3	90	0	3	73	0	3
R12年度	480	0	18	75	0	3	75	0	3	76	0	3	79	0	3	84	0	3	91	0	3
R13年度	451	0	17	58	0	2	76	0	3	75	0	3	77	0	3	80	0	3	85	0	3



拝一小 変更後	全体																					
	効果		学級 数	効果	1年生			2年生			3年生			4年生			5年生			6年生		
	推計 人数	効果	学級 数	効果	推計 人数	C 区域	学級 数	推計 人数	C 区域	学級 数	推計 人数	C 区域	学級 数	推計 人数	C 区域	学級 数	推計 人数	C 区域	学級 数	推計 人数	C 区域	学級 数
R8年度	544	0	19	0	81	0	3	88	0	3	72	0	3	83	0	3	115	0	4	105	0	3
R9年度	539	20	19	0	97	20	3	82	0	3	88	0	3	72	0	3	84	0	3	116	0	4
R10年度	521	40	18	0	95	20	3	98	20	3	82	0	3	89	0	3	73	0	3	84	0	3
R11年度	534	60	18	0	94	20	3	96	20	3	98	20	3	83	0	3	90	0	3	73	0	3
R12年度	560	80	18	0	95	20	3	95	20	3	96	20	3	99	20	3	84	0	3	91	0	3
R13年度	551	100	18	1	78	20	3	96	20	3	95	20	3	97	20	3	100	20	3	85	0	3

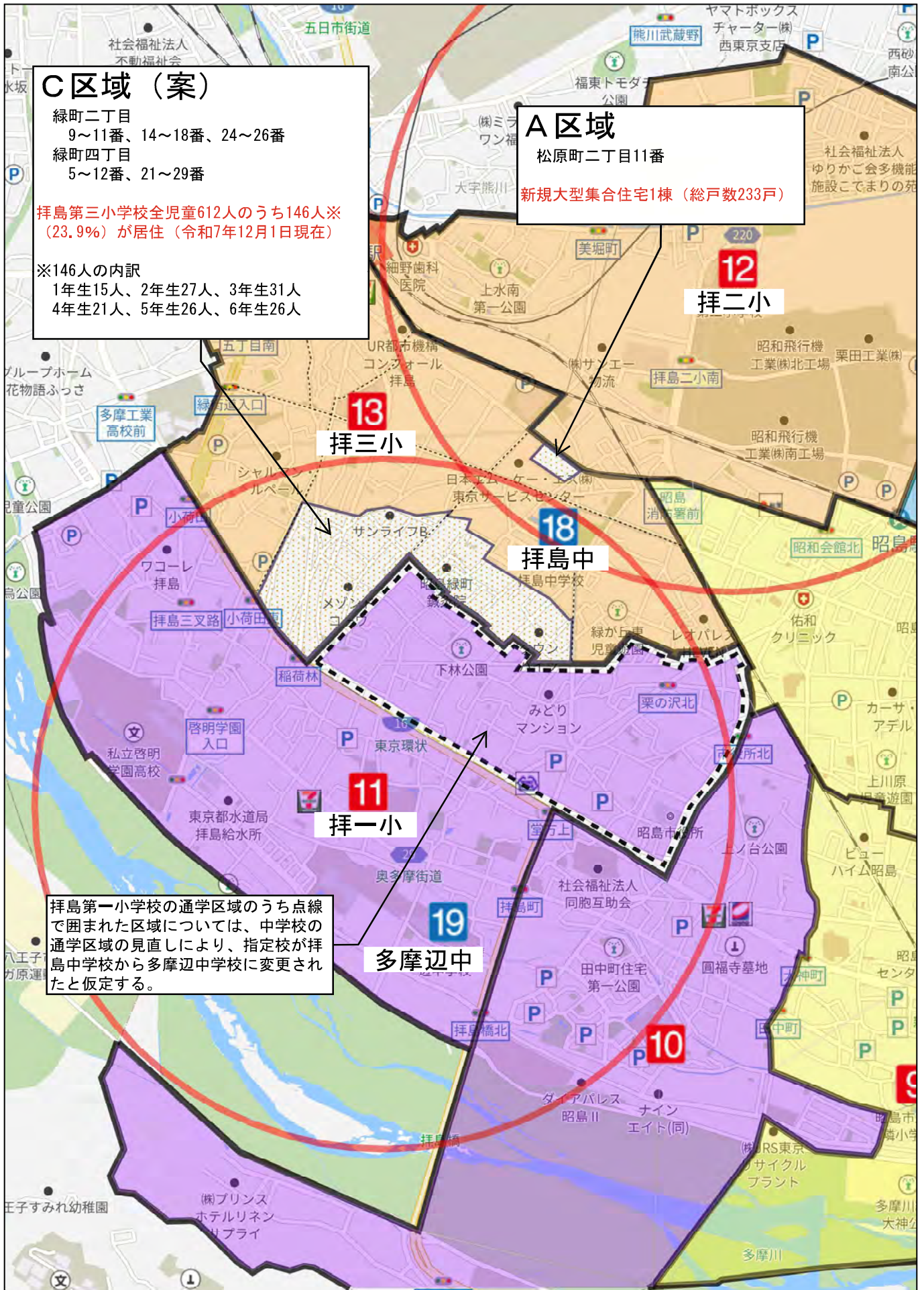
拝島第三小学校通学区域内の児童分布状況（令和7年12月1日時点）

資料10



29

280m



500m

○昭島市立学校適正規模適正配置等審議会条例

平成11年9月29日

条例第18号

(設置)

第1条 昭島市立学校（以下「市立学校」という。）の教育環境を整備し、充実した学校教育の実現に資するため、昭島市教育委員会（以下「教育委員会」という。）に、昭島市立学校適正規模適正配置等審議会（以下「審議会」という。）を設置する。

(所掌事項)

第2条 審議会は、教育委員会の諮問に応じ、次に掲げる事項について調査審議し、答申する。

- (1) 市立学校の適正規模に関すること。
- (2) 市立学校の適正配置に関すること。
- (3) 市立学校の通学区域に関すること。
- (4) その他教育委員会が必要と認める事項

(組織)

第3条 審議会は、次の各号に掲げる者のうちから教育委員会が委嘱する委員15人以内をもって組織する。

- (1) 市立小学校の校長 2人以内
- (2) 市立中学校の校長 1人以内
- (3) 市立学校のPTA等関係者 2人以内
- (4) 自治会関係者 2人以内
- (5) 幼稚園、保育園関係者 2人以内
- (6) 学識経験のある者 3人以内
- (7) 公募による市民 3人以内

(委員の任期)

第4条 委員の任期は、第2条の規定による教育委員会の諮問に係る答申を終了したときまでとする。

(会長及び副会長)

第5条 審議会に会長及び副会長1人を置く。

- 2 会長及び副会長は、委員の互選により定める。
- 3 会長は、審議会を代表し、会務を総理する。

4 副会長は、会長を補佐し、会長に事故あるとき、又は会長が欠けたときは、その職務を代理する。

(会議)

第6条 審議会は、会長が招集する。

2 審議会は、委員の半数以上が出席しなければ会議を開くことができない。

3 会長は、審議会の議長となる。

4 審議会の議事は、出席委員の過半数で決し、可否同数のときは、議長の決するところによる。

(意見の聴取)

第7条 審議会は、審議のため必要があると認めるときは、委員以外の者の出席を求め意見を聴くことができる。

(会議の公開)

第8条 審議会の会議は、公開とする。ただし、会議の内容に昭島市情報公開条例（平成10年昭島市条例第2号）第9条各号のいずれかに該当する情報が含まれるときは、審議会の議決により非公開とすることができる。

(庶務)

第9条 審議会の庶務は、学務担当課において処理する。

(委任)

第10条 この条例の施行に関し必要な事項は、教育委員会規則で定める。

附 則

この条例は、平成11年10月1日から施行する。

附 則（平成13年3月8日条例第3号）抄

(施行期日)

1 この条例は、平成13年4月1日から施行する。（後略）

昭島市立学校適正規模適正配置等審議会開催経過

開催日	内 容
令和7年12月22日	第1回審議会 ・委嘱状の交付 ・会長・副会長の選出 ・諮問 ・審議会の進め方について ・昭島市立学校の現状と今後想定される事象について ・拝島第三小学校及び拝島中学校の課題について
令和8年1月13日	第2回審議会 ・拝島第三小学校及び拝島中学校の通学区域について
令和8年2月9日	第3回審議会 ・拝島第三小学校の通学区域について
令和8年2月20日	第4回審議会 ・昭島市立学校適正規模適正配置等についての答申(案)について ・パブリックコメントの実施について
令和8年4月27日	第5回審議会 ・パブリックコメントの意見について ・昭島市立学校適正規模適正配置等についての答申について

昭島市立学校適正規模適正配置等審議会委員名簿

氏名	区分	備考
大友 基裕	市立小学校の校長	つつじが丘小学校長
○ 小原 弘樹	市立小学校の校長	中神小学校長
渡部 尚	市立中学校の校長	昭和中学校長
中山 誠	市立学校のPTA等関係者	公立中学校PTA協議会 (瑞雲中学校)
高橋 靖和	自治会関係者	昭島市自治会連合会会長
吉野 元晴	自治会関係者	昭島市自治会連合会第10ブロック長
浦野 慎一	幼稚園、保育園関係者	昭島市私立幼稚園協会 (昭島すみれ幼稚園)
渡辺 祐子	幼稚園、保育園関係者	昭島市保育園長会 (よつぎ第四保育園)
工藤 文三	学識経験のある者	浦和大学こども学部特任教授
篠原 政一	学識経験のある者	帝京大学教職センター教授
◎ 並木 浩子	学識経験のある者	帝京大学教職センター客員准教授
小山 真	公募による市民	

◎会長 ○副会長

* 氏名は昭島市立学校適正規模適正配置等審議会条例第3条組織順

* 氏名の各区分内は五十音順