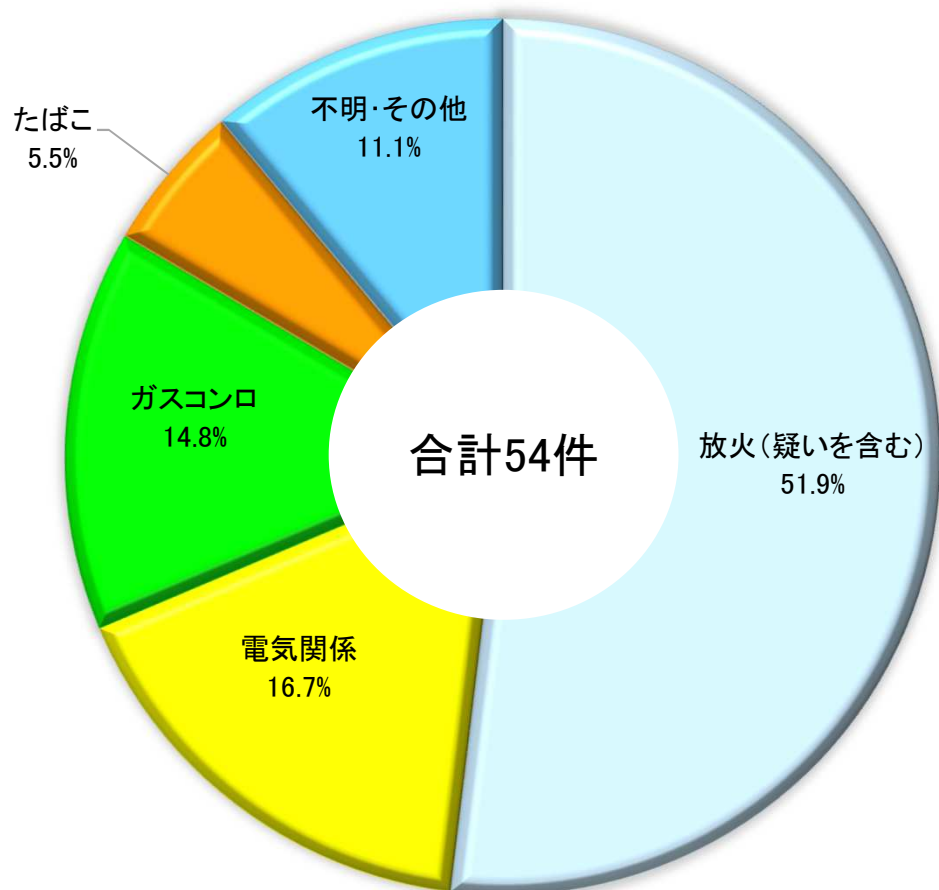


7 治安・防災

原因別火災件数 (P127参照)

令和6年



7 治安・防災

1 消 防

(1) 火災発生状況

| 区 分 | | 令和2 | 3 | 4 | 5 | 6 |
|--------------------------------|----------|-----------|-----------|-----------|-----------|-----------|
| 総 数 | | 23 | 30 | 12 | 49 | 54 |
| 火 災 件 数 | 計 | 16 | 17 | 8 | 28 | 35 |
| | 建 全 焼 | 1 | 1 | — | 1 | 0 |
| | 物 半 焼 | — | — | — | — | 1 |
| | 部 分 焼 | — | 1 | 1 | 6 | 6 |
| | ぼ や | 15 | 15 | 7 | 21 | 28 |
| 以 建 外 物 | 計 | 7 | 13 | 4 | 21 | 19 |
| | 車 両 | 3 | — | — | — | 3 |
| | そ の 他 | 4 | 13 | 4 | 21 | 16 |
| 建 物 焼 失 面 積 (m ²) | | 85 | 34 | 23 | 102 | 100 |
| り 災 世 帯 | 世 帯 数 | 12 | 6 | 5 | 10 | 18 |
| | 人 員 | 31 | 14 | 16 | 25 | 35 |
| 死 傷 者 | 死 者 | 2 | — | — | 0 | 0 |
| | 負 傷 者 | 2 | 1 | 2 | 5 | 7 |
| 損 害 見 積 額 (万 円) | | 240 | 1,004 | 172 | 914 | 8,979 |

資料：昭島消防署

(注) 令和6年の数値は速報値。

(2) 原因別火災件数

| 区 分 | | 令和2 | 3 | 4 | 5 | 6 |
|-------------------|-----------|-----------|-----------|-----------|-----------|-----------|
| 総 数 | | 23 | 30 | 12 | 49 | 54 |
| た | ば こ | 2 | 8 | 3 | 6 | 3 |
| ス | プ レ ー 缶 | — | — | — | — | — |
| ラ | イ タ ー | — | — | — | — | — |
| た | き び | — | — | — | — | — |
| こ | た つ | — | — | — | — | — |
| 風 | 呂 | — | — | — | — | — |
| 石 | 油 ス ト ー ブ | — | — | — | — | — |
| ボ | イ ラ ー | — | — | — | — | — |
| ガ | ス コ ン ロ | 7 | 1 | 1 | 4 | 8 |
| 煙 | 突 | — | — | — | — | — |
| 花 | 火 | — | — | — | — | — |
| 間 | 接 雷 | — | — | — | — | — |
| 電 | 気 関 係 | 8 | 8 | 5 | 8 | 9 |
| 溶 | 接 器 | — | — | — | — | — |
| 放 火 (疑 い を 含 む) | | 1 | 6 | — | 17 | 28 |
| 火 | 遊 び | 1 | 1 | — | 3 | 0 |
| 焼 | 却 火 | — | — | — | — | — |
| 不 明 ・ そ の 他 | | 4 | 6 | 3 | 11 | 6 |

資料：昭島消防署

(3) 消防水利

各年3月31日現在

| 年 | 消火栓 | 貯水槽 | | | | 貯水池 | | | | 河川 池水 溝 | プール | 受水槽 |
|-------------|-------|-----------------------------------------|----|----------------------|-----|----------------------|----|----------------------|----|---------------|-----|-----|
| | | 20 m ³ ～40 m ³ 未満 | | 40 m ³ 以上 | | 40 m ³ 未満 | | 40 m ³ 以上 | | | | |
| | | 公設 | 私設 | 公設 | 私設 | 公設 | 私設 | 公設 | 私設 | | | |
| 平成30 | 1,480 | 4 | 1 | 152 | 245 | — | — | 1 | 13 | 15 | 26 | 12 |
| 令和元 (31) | 1,484 | 4 | 1 | 153 | 245 | — | — | — | 13 | 15 | 25 | 12 |
| 2 | 1,520 | 4 | 1 | 153 | 245 | — | — | — | 13 | 15 | 25 | 12 |
| 3 | 1,525 | 4 | 1 | 153 | 249 | — | — | — | 13 | 15 | 25 | 12 |
| 4 | 1,535 | 4 | 1 | 178 | 288 | — | — | — | 13 | 15 | 25 | 12 |
| 5 | 1,536 | 4 | 1 | 178 | 288 | — | — | — | 13 | 15 | 25 | 12 |
| 6 | 1,531 | 4 | 1 | 159 | 266 | — | — | — | 13 | 15 | 25 | 12 |

資料：防災安全課

(4) 常備・非常備消防の状況

令和6年4月1日現在

| 区 分 | 職 員 数 団 員 数 | 消 防 車 両 | | | | | | |
|-----------|----------------|------------|-------------|-----------|----------|----------|----------|----------|
| | | 総 数 | ポンプ車 | はしご車 | 化学車 | 救急車 | | |
| 常 備 消 防 | 総 数 | 172 | — | 12 | 7 | 1 | — | 4 |
| | 昭 島 消 防 署 | 104 | — | 6 | 3 | 1 | 0 | 2 |
| | 昭 和 出 張 所 | 30 | — | 3 | 2 | 0 | 0 | 1 |
| | 大 神 出 張 所 | 38 | — | 3 | 2 | 0 | 0 | 1 |
| 非 常 備 消 防 | 総 数 | 87 | (90) | 4 | 3 | — | 1 | — |
| | 本 団 | 10 | (10) | — | — | — | — | — |
| | 第 1 分 団 | 20 | (20) | 1 | 1 | — | — | — |
| | 第 2 分 団 | 20 | (20) | 1 | 1 | — | — | — |
| | 第 3 分 団 | 20 | (20) | 1 | — | — | 1 | — |
| 第 4 分 団 | 17 | (20) | 1 | 1 | — | — | — | |

資料：防災安全課

(注) () 内は、定員を示す。

(5) 救急活動状況

(単位 件)

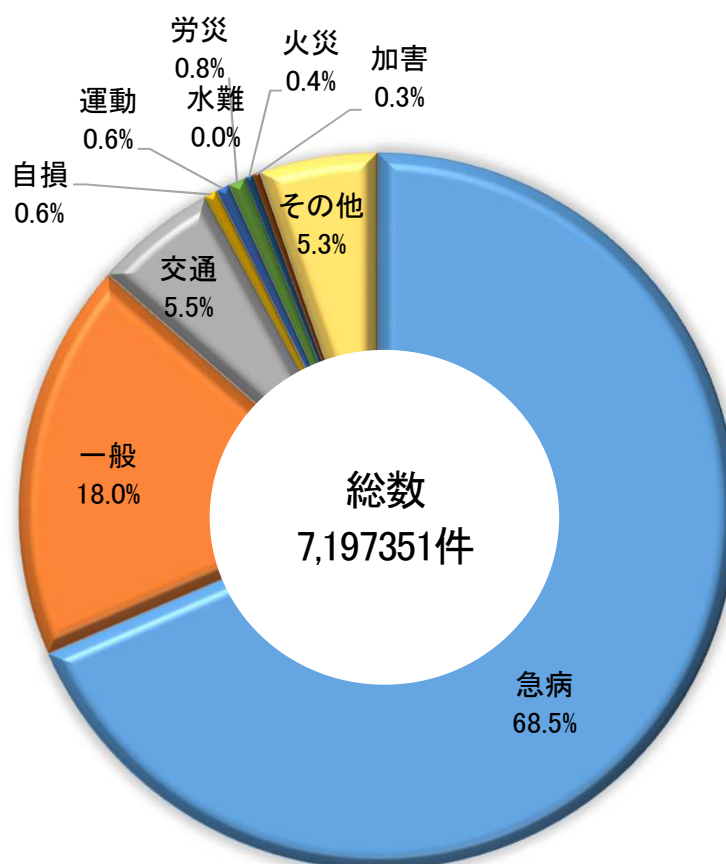
| 年次 | 総数 | 交通 | 急病 | 一般 | 自損 | 労災 | 火災 | 運動 | 加害 | 水難 | 自 災 然 害 | その他 |
|-------------|-------|-----|-------|-------|----|----|----|----|----|----|------------------|-----|
| 平成30 | 6,246 | 458 | 4,097 | 1,121 | 54 | 48 | 25 | 53 | 43 | 8 | — | 339 |
| 令和元 (31) | 6,504 | 424 | 4,344 | 1,129 | 38 | 38 | 16 | 43 | 29 | 4 | — | 439 |
| 2 | 5,770 | 358 | 3,745 | 1,053 | 50 | 49 | 28 | 25 | 39 | 3 | — | 420 |
| 3 | 5,770 | 312 | 3,847 | 1,042 | 36 | 36 | 30 | 27 | 29 | 3 | — | 408 |
| 4 | 6,832 | 432 | 4,764 | 1,102 | 65 | 37 | 12 | 33 | 24 | 1 | — | 362 |
| 5 | 7,277 | 411 | 5,064 | 1,217 | 54 | 39 | 28 | 47 | 26 | — | — | 391 |
| 6 | 7,197 | 399 | 4,927 | 1,293 | 49 | 56 | 27 | 39 | 23 | 2 | — | 382 |

資料：昭島消防署

(注) 令和6年の数値は速報値。

救急活動状況

令和6年



2 警 察

(1) 犯罪の発生状況

| 罪 種 別 | 年次 | | | | |
|---------|-----|-----|-----|-----|-----|
| | 令和2 | 3 | 4 | 5 | 6 |
| 総 数 | 623 | 509 | 492 | 776 | 949 |
| 殺 人 | 1 | — | — | 2 | 1 |
| 強 盗 | 1 | 1 | 3 | — | 5 |
| 放 火 | — | — | — | — | — |
| 暴 行 傷 害 | 34 | 28 | 46 | 35 | 29 |
| 脅 迫 恐 喝 | 5 | 9 | 4 | 5 | 6 |
| 窃 盗 | 438 | 354 | 343 | 559 | 733 |
| 詐 欺 | 24 | 31 | 15 | 35 | 45 |
| 横 領 | 1 | — | — | 1 | — |
| そ の 他 | 119 | 86 | 81 | 139 | 130 |

資料：警視庁

(2) 非行少年等検挙・補導状況（犯罪・触法・ぐ犯・不良行為少年）

| 年 次 | 総 数 | (単位 人) | | | | |
|-----|-----|--------|------|------|---------|--------|
| | | 犯罪少年 | | 触法少年 | ぐ 犯 少 年 | 不良行為少年 |
| | | 刑法犯 | 特別法犯 | | | |
| 令和2 | 826 | 33 | 1 | 13 | 7 | 772 |
| 3 | 538 | 23 | 10 | 16 | 21 | 468 |
| 4 | 685 | 17 | 11 | 22 | 9 | 626 |
| 5 | 731 | 34 | 10 | 16 | 1 | 670 |
| 6 | 848 | 43 | 11 | 24 | 3 | 767 |

資料：警視庁

(3) 年齢別検挙・補導状況（犯罪・触法・ぐ犯少年）

| 年 次 | 総 数 | 10 | 11 | 12 | 13 | 14 | 15 | 16 | 17 | 18 | 19 |
|-----|-----|-----|----|----|----|----|----|----|----|----|----|
| | | 歳以下 | 歳 | 歳 | 歳 | 歳 | 歳 | 歳 | 歳 | 歳 | 歳 |
| 令和2 | 54 | 5 | 1 | 6 | 3 | 5 | 7 | 12 | 5 | 3 | 7 |
| 3 | 70 | 6 | 4 | 4 | 13 | 6 | 6 | 15 | 8 | 4 | 4 |
| 4 | 59 | 11 | 3 | 5 | 6 | 7 | 6 | 6 | 7 | 4 | 4 |
| 5 | 61 | 10 | 2 | 2 | 2 | 7 | 5 | 9 | 13 | 8 | 3 |
| 6 | 81 | 8 | 1 | 9 | 8 | 12 | 14 | 14 | 6 | 4 | 5 |

資料：警視庁

(4) 罪種別検挙・補導状況（犯罪・触法・ぐ犯少年）

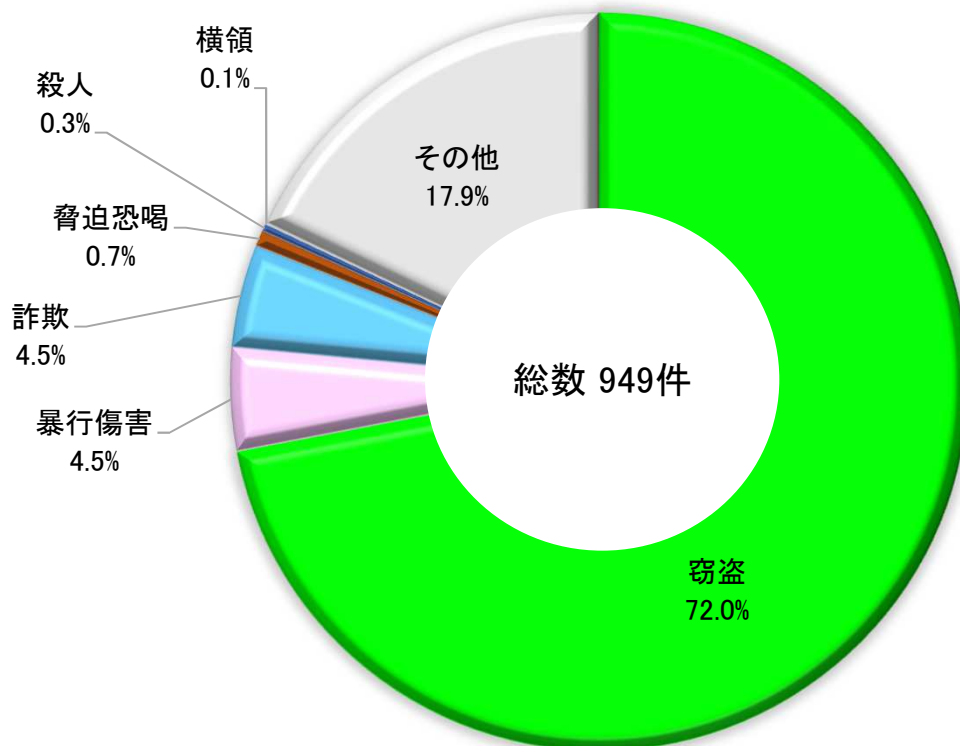
| 年次 | 総数 | 凶悪犯 | 粗暴犯 | | | | 窃盗犯 | 占有離脱物等 | その他の刑法犯 | 特別法犯 | | ぐ犯 |
|-----|----|-----|-----|----|----|-----|-----|--------|---------|------|-----|----|
| | | | 傷害 | 暴行 | 恐喝 | その他 | | | | 薬物 | その他 | |
| 令和2 | 54 | — | 1 | — | — | — | 29 | 3 | 9 | — | 5 | 7 |
| 3 | 70 | — | 3 | — | — | — | 21 | — | 14 | 1 | 10 | 21 |
| 4 | 59 | 2 | 4 | 3 | — | 1 | 24 | 1 | 3 | 7 | 5 | 9 |
| 5 | 61 | — | 4 | 4 | — | — | 21 | 2 | 15 | 4 | 10 | 1 |
| 6 | 81 | 4 | 1 | 3 | — | 1 | 45 | 7 | 6 | 1 | 10 | 3 |

資料：警視庁

(注) 犯罪少年（14歳以上～20歳未満）触法少年（14歳未満）

犯罪の発生状況（P130参照）

令和6年



3 交通安全

(1) 交通事故発生状況

| 年次 | 交通事故発生件数 (件) | 死者 傷者 (人) | | | |
|-----|-----------------|-----------|----|-----|-----|
| | | 総数 | 死者 | 重傷者 | 軽傷者 |
| 令和2 | 425 | 477 | 2 | 34 | 441 |
| 3 | 405 | 453 | 1 | 28 | 424 |
| 4 | 468 | 535 | 3 | 46 | 486 |
| 5 | 474 | 550 | — | 22 | 528 |
| 6 | 351 | 399 | 1 | 37 | 361 |

資料：警視庁

(2) 交通災害共済加入状況

| 年度 | 加入者数 | 人口に対する加入率 (%) | 見舞金支払件数 | 見舞金支払総額 (千円) |
|----------|-------|---------------|---------|--------------|
| 平成30 | 6,666 | 5.9 | 51 | 4,490 |
| 令和元 (31) | 6,113 | 5.4 | 34 | 3,370 |
| 2 | 5,901 | 5.2 | 42 | 3,990 |
| 3 | 5,498 | 4.8 | 35 | 3,380 |
| 4 | 5,014 | 4.4 | 22 | 1,750 |
| 5 | 4,149 | 3.5 | 38 | 3,040 |

資料：市民課

(3) 交通安全施設等設置状況

各年3月31日現在

| 区分 | | 令和2 | 3 | 4 | 5 | 6 |
|--------|------------------|-----------|-----------|-----------|-----------|-----------|
| 街路灯 | 蛍光灯 (灯) | 4,570 | 3,780 | 2,450 | — | — |
| | L E D (灯) | 3,026 | 4,354 | 5,954 | 8,539 | 8,725 |
| | 水銀灯 (灯) | 642 | 165 | — | — | — |
| | ナトリウム灯 (灯) | 56 | 55 | 24 | 24 | — |
| | セラミックメタルハライツ (灯) | 289 | 286 | 225 | 135 | — |
| 道路反射鏡 | 一面鏡 (基) | 755 | 757 | 757 | 773 | 795 |
| | 二面鏡 (基) | 829 | 837 | 855 | 863 | 867 |
| 歩道 (m) | 78,572 | 79,763 | 80,122 | 80,022 | 80,104 | |
| 自転車置場 | 箇所 | 18 | 18 | 18 | 18 | 18 |
| | 敷地面積 (㎡) | 13,340.98 | 13,340.98 | 13,072.79 | 13,072.79 | 13,072.79 |

資料：交通対策課、管理課